

목 차

분 기 보 고 서	1
【 대표이사 등의 확인 】	2
I. 회사의 개요.....	3
1. 회사의 개요.....	3
2. 회사의 연혁.....	18
3. 자본금 변동사항.....	20
4. 주식의 총수 등.....	21
5. 의결권 현황.....	21
6. 배당에 관한 사항 등.....	22
7. 정관에 관한 사항.....	23
II. 사업의 내용	25
III. 재무에 관한 사항	43
1. 요약재무정보	43
2. 연결재무제표	45
3. 연결재무제표 주식	49
4. 재무제표	97
5. 재무제표 주식	101
6. 기타 재무에 관한 사항.....	143
IV. 이사의 경영진단 및 분석의견.....	158
V. 감사인의 감사의견 등	159
VI. 이사회 등 회사의 기관에 관한 사항	163
1. 이사회에 관한 사항	163
2. 감사제도에 관한 사항.....	168
3. 주주의 의결권 행사에 관한 사항.....	172
VII. 주주에 관한 사항.....	173
VIII. 임원 및 직원 등에 관한 사항.....	179
1. 임원 및 직원 등의 현황	179
2. 임원의 보수 등	183
IX. 계열회사 등에 관한 사항.....	185
X. 이해관계자와의 거래내용.....	189
XI. 그 밖에 투자자 보호를 위하여 필요한 사항	192
【 전문가의 확인 】	201
1. 전문가의 확인	201
2. 전문가와의 이해관계.....	201

분기보고서

(제 37 기)

사업연도 2021년 01월 01일 부터
2021년 03월 31일 까지

금융위원회

한국거래소 귀중

2021년 5월 17일

제출대상법인 유형 :

주권상장법인

면제사유발생 :

해당사항 없음

회 사 명 :

엘지디스플레이 주식회사

대 표 이 사 :

정호영

본 점 소 재 지 :

서울특별시 영등포구 여의대로 128 LG트윈타워

(전 화) 02-3777-1010

(홈페이지) <http://www.lgdisplay.com>

작 성 책 임 자 :

(직 책) 회계담당 (성 명) 경은국

(전 화) 02-3777-1010

【 대표이사 등의 확인 】

대표이사 등의 확인·서명


확 인 서


우리는 당사의 대표이사 및 신고업무담당이사로서 이 공시서류의 기재내용에 대해 상당한 주의를 다하여 직접 확인·검토한 결과, 중요한 기재사항의 기재 또는 표시의 누락이나 허위의 기재 또는 표시가 없고, 이 공시서류에 표시된 기재 또는 표시사항을 이용하는 자의 중대한 오해를 유발하는 내용이 기재 또는 표시되지 아니하였음을 확인합니다.

또한 당사는 「주식회사등의외부감사에관한법률」 제8조의 규정에 따라 내부회계관리제도를 마련하여 운영하고 있음을 확인합니다. (「주식회사등의외부감사에관한법률」 제4조에 의한 외감대상법인에 한함)

2021. 05. 17

엘지디스플레이㈜

대표이사 정 호 영  (서명)

신고업무담당이사 서 동 희  (서명)

I. 회사의 개요

1. 회사의 개요

가. 회사의 법적·상업적 명칭

당사의 명칭은 엘지디스플레이 주식회사라고 표기합니다. 또한 영문으로는 LG Display Co., Ltd. 라고 표기합니다.

나. 설립일자 및 존속기간

당사는 금성소프트웨어(주)로 1985년 2월에 설립되었으며, 1998년에 LG전자(주)와 LG반도체(주)로부터 LCD사업을 이관받아, TFT-LCD 및 OLED 제품의 생산 및 판매를 주요사업으로 영위하고 있습니다.

다. 본사의 주소, 전화번호, 홈페이지 주소

주소 : 서울특별시 영등포구 여의대로 128 LG트윈타워

전화번호 : 02-3777-1010

홈페이지 : <http://www.lgdisplay.com>

라. 중소기업 해당여부

회사는 중소기업기본법 제2조에 의한 중소기업에 해당되지 않습니다.

마. 주요사업의 내용

당사는 TFT-LCD 및 OLED 등의 기술을 활용한 Display 및 관련 제품의 연구, 개발, 제조, 판매를 하고 있습니다. 보고기간말 현재 당사는 이러한 활동을 위하여 파주와 구미에 TFT-LCD 및 OLED 공장과 연구소를 보유하고 있으며, 미주, 유럽 및 아시아에 해외 현지법인을 두고 있습니다.

기타 자세한 사항은 II. 사업의 내용을 참조하시기 바랍니다.

바. 계열회사 등에 관한 사항

당사의 연결대상 종속회사는 보고기간말 현재 21개 입니다. 전기말 대비 종속회사의 변동은 없습니다.

1) 연결대상 종속회사 개황(연결재무제표를 작성하는 주권상장법인이 사업보고서, 분기·반기보고서를 제출하는 경우에 한함)

(단위 : 백만원)

상호	설립일	주소	주요사업	최근사업연도말 자산총액	지배관계 근거	주요종속 회사 여부
LG Display America, Inc.	1999.09.24	2540 North First Street, Suite 400, San Jose, CA 95131, U.S.A	Display 제품의 판매	1,375,795	실질적 지배력 보유	해당(*2)
LG Display Japan Co., Ltd.	1999.10.12	Kyobashi Trust Tower 12F, 2-1-3 Kyobashi, Chuo-ku, Tokyo, Japan	Display 제품의 판매	365,295	위와 같음	해당(*2)
LG Display Germany GmbH	1999.11.05	Alfred-Herrhausen-Alle 3-5, in 65760 Eschborn	Display 제품의 판매	309,702	위와 같음	해당(*2)
LG Display Taiwan Co., Ltd.	1999.04.12	9F., No. 89, Sec.2, Tiding Blvd., Neihu Dist., Taipei City, 11493, Taiwan, R.O.C.	Display 제품의 판매	319,284	위와 같음	해당(*2)

LG Display Nanjing Co., Ltd.	2002.07.15	No.1, LG Road, LG Industrial Park, Nanjing Economic & Technological Development Zone, Nanjing, 210046, China	Display 제품의 생산	1,476,667	위와 같음	해당(*2)
LG Display Shanghai Co., Ltd.	2003.01.16	Room 316, floor 3, No.38, Yinglun Road, China (Shanghai) pilot Free Trade Zone	Display 제품의 판매	373,503	위와 같음	해당(*2)
LG Display Guangzhou Co., Ltd.	2006.06.30	No.59 Kaitai Road, Science City of Guangzhou High-tech Industrial Development Zone, 510663, China	Display 제품의 생산	4,081,473	위와 같음	해당(*1)(*2)
LG Display Shenzhen Co., Ltd.	2007.08.28	Unit 607, Talfook Chong Comprehensive Building, Shihua Road, Futian Free Trade Zone, Shenzhen, Guangdong, P.R.C	Display 제품의 판매	50,255	위와 같음	해당사항없음
LG Display Singapore Pte. Ltd.	2009.01.12	8 Temasek Boulevard #25-01 Suntec Tower 3 Singapore 038988	Display 제품의 판매	499,158	위와 같음	해당(*2)
L&T Display Technology (Fujian) Limited	2010.01.05	Optoelectronic Park, Rongqiao Economic and Technological Development Zone, Fuqing City, Fujian Province, 350301, China	LCD모듈, LCD 모니터 set 생산 및 판매	323,801	위와 같음	해당(*2)
LG Display Yantai Co., Ltd.	2010.04.19	No.2 Beijing Middle Road, Development Zone, Yantai, Shan Dong, China	Display 제품의 생산	791,520	위와 같음	해당(*2)
LG Display (China) Co., Ltd.	2012.12.10	No.88.Kaida Road, Science City of Guangzhou, High-Tech Industrial Development Zone, 510663, China	Display 제품의 생산 및 판매	2,424,290	위와 같음	해당(*2)
㈜나눔누리	2012.03.21	경상북도 구미시 인동22길 57-10	청소, 세차, 웰스키퍼, 카페 등	5,659	위와 같음	해당사항없음
UNIFIED INNOVATIVE TECHNOLOGY, LLC	2014.03.12	103 Foulk Road, Suite 202, Wilmington, DE 19803, U.S.A	특허 관리	2,740	위와 같음	해당사항없음
Global OLED Technology LLC	2009.12.18	107 Carpenter Drive, Suite 225, Sterling, VA 20164, U.S.A	OLED 특허 자산 운영	66,691	위와 같음	해당사항없음
LG Display Guangzhou Trading Co., Ltd.	2015.04.28	C403, Materials Building, No 201 Guangbao Road, Free Trade Zone, Huangpu District, Guangzhou, China	Display 제품의 판매	931,858	위와 같음	해당(*2)
LG Display Vietnam Haiphong Co., Ltd.	2016.05.05	E Lot, Trang Due IP, Dinh Vu-Cat Hai Economic Zone, Hong Phong Commune, An Duong Dist., Hai Phong City, Vietnam	Display 제품의 생산	3,319,103	위와 같음	해당(*1)(*2)
Suzhou Lehui Display Co.,Ltd.	2016.07.01	No.225 Jinfeng Road, Suzhou New District, Jiangsu, China	LCD모듈 및 LCD 모니터 set 생산 및 판매	281,293	위와 같음	해당(*2)
LG DISPLAY FUND I LLC	2018.05.01	251 Little Falls Drive, City of Wilmington, county of New Castle, 19808, U.S.A.	벤처기업 투자 및 기술확보 목적 투자	3127	위와 같음	해당사항없음
LG Display High-Tech (China) Co., Ltd.	2018.07.11	No.59 Kaitai Road, Science City of Guangzhou High-tech Industrial Development Zone, 510663, China	Display 제품의 생산 및 판매	7,011,443	위와 같음	해당(*1)(*2)
MMT(특정금융신탁)	-	한국 서울	특정금융신탁	0	위와 같음	해당사항없음

※ 지배관계 근거 : 기업회계기준서 제1110호 「연결재무제표」 문단 5~18 참고

※ 주요종속회사 여부 판단기준

(*1) 최근사업연도말 종속회사의 개별재무제표 상 자산총액이 지배회사 개별재무제표 상 자산총액의 10% 이상

(*2) 최근사업연도 종속회사의 자산총액이 750억원 이상

2) 연결대상회사의 변동내용

구분	자회사	사유
신규 연결	-	-
	-	-
연결 제외	-	-
	-	-

사. 회사가 속해 있는 기업집단 및 계열회사 현황

1) 기업집단의 명칭 : LG계열

2) 기업집단에 소속된 회사

① 국내법인

(2021.03.31 기준)

구분	회사명	법인등록번호	주업종	비고
상장	㈜LG	110111-0003543	지주회사	-
	LG전자㈜	110111-2487050	방송수신기 및 기타 영상, 음향기기 제조업	-
	㈜LG상사	110111-0004632	제조, 도소매서비스, 건설, 부동산	-
	㈜LG화학	110111-2207995	석유화학계 기초 화학물 제조업	-
	㈜LG생활건강	110111-2208000	화장품 및 생활용품 제조업	-
	LG디스플레이㈜	110111-0393134	액정표시장치제조업	-
	㈜LG유플러스	110111-1296676	유무선 통신서비스	-
	LG이노텍㈜	110111-0192180	기타 전자부품 제조업	-
	㈜지투알	110111-0375398	비금융 지주회사	-
	㈜LG하우시스	110111-4071207	건축용 플라스틱제품 제조업	-
	㈜살리콘웍스	160111-0089395	평판디스플레이 시스템 IC 설계 및 제조	-
	㈜로보스타	110111-1655393	제조용(산업용) 로봇 제조 및 판매	-
	㈜엘지헬로비전	110111-1144297	유선 방송업	-
소계	13개사			
비상장	㈜LG씨엔에스	110111-0516695	기타 소프트웨어 자문, 개발 및 공급업	-
	㈜LG스포츠	110111-0359300	프로야구단 운영	-
	㈜LG경영개발원	110111-0423494	경제, 경영, 환경연구 및 자문연수원	-
	LG엠엠에이㈜	206211-0001805	기타 기초유기화학물 제조업	-
	㈜미디어로그	110111-1905441	부가통신업	-
	㈜데이콤크로싱	110111-2234683	국제회선임대	-
	㈜에스앤아이코퍼레이션	110111-2411520	기타 부동산 임대업	-
	㈜하이프라자	131111-0028801	가전제품 도매업	-
	㈜씨텍	110111-0589171	전기, 가스 증기 및 공기조절 공급업	-
	㈜씨에스리더	110111-2271924	텔레마케팅 서비스업	-
	㈜아인텔레서비스	180111-0367581	텔레마케팅 서비스업	-
	㈜비즈테크파트너스	110111-2689507	ERP컨설팅/개발/아웃소싱, 비즈니스인텔리전스 컨설팅/개발 등	-
	코카콜라음료㈜	110111-1342130	청량음료 등의 제조 및 판매	-
	하이엠솔루션㈜	110111-3371989	전기·전자·공조기기 판매 및 유지보수업	-
	㈜씨에스원파트너	110111-3961756	텔레마케팅 서비스업	-
	㈜에이치에스애드	110111-3076662	광고제작 및 대행업	-

㈜엘베스트	110111-3806267	광고대행업	-
㈜하이텔레서비스	110111-4251552	콜센터 및 텔레마케팅 서비스업	-
㈜한국음료	211311-0005197	식음료 제조,판매 및 수출입업	-
㈜곤지암예원	134211-0111354	농업, 임업, 도소매업	-
해태에이치티비㈜	110111-0900004	음료 제조,판매 및 임대업	-
에이스냉동공조㈜	135111-0047493	냉동기, 공조기류 제조 및 판매업	-
㈜나눔누리	176011-0075546	사회복지 서비스업	-
크린소울(유)	110114-0113073	비누 및 세정제 도매업	-
이노워드㈜	200111-0343156	유통서비스	-
㈜하누리	134811-0262254	청소용역사업, 스팀세차사업, 기숙사관리용역사업 등	-
㈜행복누리	150111-0172829	화학 공업 제품 제조, 청소용역사업, 세차 사업	-
㈜위드유	110111-5145556	서비스업	-
㈜판토스	110111-0208127	복합운송주선업 외	-
㈜판토스부산신항물류센터	180111-0641133	창고보관업 외	-
㈜헬리스타항공	120111-0528086	항공운송 총대리점업 외	-
㈜에프엠지	140111-0020096	화장품 제조업	-
㈜밝은누리	150111-0206876	청소용역사업, 세차사업	-
당진탱크터미널㈜	165011-0011709	유류 및 화공약품, 가스, 보관업 및 운반업	-
㈜광한농	110111-4362482	살충제 및 기타 농약 제조업, 비료 및 질소화합물 제조업	-
㈜행복마루	110111-6140993	건축물 일반 청소업, 비알콜 음료점업 및 커피전문점 운영업	-
LG파루크㈜	110111-6210647	헤어케어 제품 도소매	-
㈜미젠스토리	131111-0466580	유전자 분석 정보 제공 서비스	-
㈜미래엠	134211-0190259	관광호텔업, 관광객 이용시설업	-
㈜드림누리	110111-6560282	건축물 일반청소업	-
태극제약㈜	134811-0004367	의약품제조업	-
㈜그린누리	230111-0286144	건축물 일반청소업	-
㈜한울타리	110111-6628337	기타 음, 식료품 위주 종합 소매업	-
㈜로보메디	161511-0181019	전동보장구 제조 및 도매업	-
우지막코리아㈜	154511-0032401	패라이트마그넷의 제조와 판매	-
세종그린파워㈜	110111-5586065	증기, 전력 판매	-
㈜울릉샘물	175811-0003526	먹는 샘물 제조 및 판매업	-
㈜루치펠로코리아	110111-5089316	의약품제조 및 판매업	-
㈜에스앤아이씨엠	110111-7030507	건축 및 토목엔지니어링 서비스	-
㈜유플러스홈서비스	110111-7343215	정보통신업	-
지케이더블유라이팅시스템즈코리아㈜	120111-1013094	차량용 조명장치	-
㈜로아코리아	110111-6932019	화장품 도소매업	-
㈜씨비파트너스	110111-7687027	콜센터 및 텔레마케팅 서비스업	-
㈜엘지에너지솔루션	110111-7701356	배터리 개발 및 제조업	-
하이케어솔루션㈜	110111-7737070	정수기 렌탈 및 유지 관련 서비스업	-
소 계	55개사		
합 계	68개사		

- * 舊(주)서브원은 2018년 12월 3일자로 MRO사업부문을 물적분할하여 100% 자회사인 (주)서브원을 신설하였으며, 신설법인 (주)서브원은 2019년 1월 1일자로 계열편입되었음.
- * 세종그린파워(주)는 2019년 2월 1일자로 계열편입되었음.
- * (유)이스트애로우파트너스는 2019년 2월 1일자로 계열편입되었음.
- * (주)울릉샘물은 2019년 3월 1일자로 계열편입되었음.
- * (주)루치펠로코리아는 2019년 3월 1일자로 계열편입되었음.
- * (주)에스앤아이씨엠은 2019년 4월 1일자로 계열편입되었음.

- * (유)이스트애로우파트너스는 2019년 6월 20일자로 계열제외되었음.
- * (주)울릉추산용천수먹는샘물개발추진은 2019년 6월 21일자로 계열제외되었음.
- * (주)서브원은 2019년 7월 24일자로 계열제외되었음.
- * (주)코리아일레콤은 2019년 8월 30일자로 계열제외되었음.
- * 글로벌다이너스티 해외자원개발 사모투자전문회사는 2019년 11월 1일자로 계열제외되었음.
- * 엘지퓨얼셀시스템즈코리아(주)는 2019년 12월 13일자로 계열제외되었음.
- * (주)하이엔텍은 2019년 12월 30일자로 계열제외되었음.
- * 엘지히타치위터솔루션(주)은 2019년 12월 31일자로 계열제외되었음.
- * (주)엘지헬로비전은 2020년 2월 3일자로 계열편입되었음.
- * (주)하나방송은 2020년 2월 3일자로 계열편입되었음.
- * (주)유플러스홈서비스는 2020년 2월 3일자로 계열편입되었음.
- * 제이에스계약(주)는 2020년 4월 14일자로 계열제외되었음.
- * 지케이더블유라이팅시스템즈코리아(주)는 2020년 5월 1일자로 계열편입되었음.
- * 살데비다코리아(주)는 2020년 7월 13일자로 계열제외되었음.
- * (주)하나방송은 2020년 9월 22일자로 계열제외되었음.
- * (주)LG토스탬비엠은 2020년 10월 21일자로 계열제외되었음.
- * 케이엔아이(주)는 2020년 12월 21일자로 계열제외되었음.
- * (주)더페이스샵은 2020년 12월 21일자로 계열제외되었음.
- * (주)씨앤피코스메틱스는 2020년 12월 21일자로 계열제외되었음.
- * (주)로아코리아는 2021년 1월 4일자로 계열편입되었음.
- * (주)씨브이파트너스는 2021년 1월 4일자로 계열편입되었음.
- * (주)엘지에너지솔루션은 2021년 1월 4일자로 계열편입되었음.
- * 하이케어솔루션(주)은 2021년 2월 1일자로 계열편입되었음.
- * (주)아름누리는 2021년 4월 1일자로 계열편입되었음.
- * (주)고운누리는 2021년 4월 1일자로 계열편입되었음.

② 해외법인

(2021.03.31 기준)

계열회사명	소재국
Arcelik-LG Klima Sanayi ve Ticaret A.S.	터키
BEIJING LG HOUSEHOLD CHEMICAL CO., LTD.	중국
Beijing Yuanzhimeng Advertising Co.,LTD.	중국
DACOM AMERICA,INC.	미국
EIC PROPERTIES PTE, LTD.	싱가포르
LG CNS BRASIL SERVICOS DE TI LTDA	브라질
GIIR America Inc.	미국
GIIR Communications India Private Limited	인도
GIIR UK Limited	영국
Hangzhou LG Cosmetics Co.,Ltd.	중국
Hi Logistics China Co., Ltd.	중국
Inspur LG Digital Mobile Communications Co., Ltd.	중국

KM Resources Inc.	말레이시아
Korea Carbon International Co., Ltd.	중국
L&T Display Technology (Fujian) Limited	중국
LG Chem (China) Investment Co.,Ltd.	중국
LG Energy Solution (Nanjing) Co., Ltd.	중국
LG Chem (Taiwan), Ltd.	대만
LG Chem (Tianjin) Engineering Plastics Co.,Ltd.	중국
LG Chem America, Inc.	미국
LG Chem BRASIL INTERMEDIACAO DE NEGOCIOS DO SETOR QUIMICO LTDA.	브라질
LG Chem Europe GmbH	독일
LG Energy Solution Michigan, Inc.	미국
LG Chem Poland Sp. z o.o.	폴란드
LG Chemical (Guangzhou) Engineering Plastics Co.,Ltd.	중국
LG Chemical India Pvt. Ltd.	인도
LG CNS America Inc.	미국
LG CNS China Inc.	중국
LG CNS Europe B.V	네덜란드
LG CNS India Pvt. Ltd.	인도
LG CNS PHILIPPINES, INC.	필리핀
LG Consulting corp.	파나마
LG Display America,Inc.	미국
LG Display Germany GmbH	독일
LG Display Guangzhou Co., Ltd	중국
LG Display Japan Co.,Ltd.	일본
LG Display Nanjing Co.,Ltd.	중국
LG Display Shanghai Co.,Ltd.	중국
LG Display Shenzhen Co., Ltd	중국
LG Display Singapore Pte. Ltd.	싱가포르
LG Display Taiwan Co.,Ltd.	대만
LG Display Yantai Co., Ltd.	중국
LG Electronics (Hangzhou) Co., Ltd.	중국
LG Electronics (China) Co., Ltd.	중국
LG Electronics (China) Research and Development Center Co., Ltd.	중국
LG Electronics (Levant) Jordan	요르단
LG Electronics Alabama Inc.	미국
LG Electronics Algeria SARL	알제리
LG Electronics Almaty Kazakhstan Limited Liability Partnership	카자흐스탄
LG Electronics Argentina S.A.	아르헨티나

LG Electronics Australia Pty, Ltd.	호주
LG Electronics Benelux Sales B.V.	네덜란드
LG Electronics Canada, Inc.	캐나다
LG Electronics Colombia Limitada	콜롬비아
LG Electronics do Brasil Ltda.	브라질
LG Electronics Deutschland GmbH	독일
LG Electronics Dubai FZE	아랍에미리트
LG Electronics Egypt S.A.E	이집트
LG Electronics Espana S.A	스페인
LG Electronics European Holding B.V.	네덜란드
LG Electronics European Shared Service Center B.V.	네덜란드
LG Electronics France S.A.S.	프랑스
LG Electronics Guatemala S.A.	과테말라
LG Electronics Gulf FZE	아랍에미리트
LG Electronics Hellas Single Member SA	그리스
LG Electronics HK Ltd.	중국
LG Electronics Honduras S.de R.L.	온두라스
LG Electronics Huizhou Ltd.	중국
LG Electronics Inc Chile Limitada	칠레
LG Electronics India Pvt. Ltd.	인도
LG Electronics Italia S.P.A.	이탈리아
LG Japan Lab. Inc.	일본
LG Electronics Japan, Inc.	일본
LG Electronics Latvia, Ltd	라트비아
LG Electronics Magyar K.F.T.	헝가리
LG Electronics M Sdn. Bhd	말레이시아
LG Electronics Mexicali S.A.DE C.V.	멕시코
LG Electronics Mexico S.A.DE C.V.	멕시코
LG Electronics Middle East Co., Ltd.	아랍에미리트
LG Electronics Mlawa Sp. z.O.O.	폴란드
LG Electronics Mobile Research U.S.A.,LLC.	미국
LG Electronics Monterrey Mexico S.A. de C.V	멕시코
LG Electronics Morocco S.A.R.L.	모로코
LG Electronics Nanjing New Technology co.,LTD	중국
LG Electronics Nigeria Limited	나이지리아
LG Electronics Nordic AB	스웨덴
LG Electronics North Africa Service Company SARL	튀니지
LG Electronics Overseas Trading FZE	아랍에미리트
LG Electronics Panama, S.A.	파나마

LG Electronics Peru S.A.	페루
LG Electronics Philippines Inc.	필리핀
LG Electronics Polska Sp. Z.O.O	폴란드
LG Electronics Portugal S.A.	포르투갈
LG Electronics Qinhuangdao Co.,LTD	중국
LG Electronics Reynosa S.A. DE C.V.	멕시코
LG Electronics RUS, LLC	러시아 연방
LG Electronics S.A. (Pty) Ltd.	남아공
LG Electronics Shenyang Inc.	중국
LG Electronics Singapore PTE LTD	싱가포르
LG Electronics Taiwan Taipei Co.,Ltd.	대만
LG Electronics Thailand Co., Ltd.	태국
LG Electronics Tianjin Appliances Co., Ltd.	중국
LG Electronics Ticaret A.S.	터키
LG Electronics U.S.A., Inc.	미국
LG Electronics Ukraine	우크라이나
LG Electronics U.K. Ltd.	영국
LG Electronics Venezuela S.A	베네주엘라
LG Electronics Wroclaw Sp.z.O.O.	폴란드
LG Electronics(Shanghai) Research and Development Center Co., Ltd.	중국
LG Electronics Africa Logistics FZE	아랍에미리트
LG Electronics Miami Inc.	미국
LG Hausys America,Inc.	미국
LG Hausys Europe GmbH	독일
LG Hausys India Private Limited	인도
LG Hausys RUS,LLC.	러시아
LG Hausys Trading Co., Ltd.	중국
LG Household & Health Care (Taiwan), Ltd.	대만
LG H&H USA, Inc.	미국
LG Household & Health Care Trading (Shanghai) Co., Ltd	중국
LG Innotek (Taiwan) Co., Ltd.	대만
LG Innotek Huizhou Co., Ltd.	중국
PT. LG Innotek Indonesia	인도네시아
LG Innotek Poland Sp. z o.o.	폴란드
LG Innotek USA, Inc.	미국
LG Innotek Yantai Co., Ltd.	중국
LG International Yakutsk	러시아
LG International(America) Inc.	미국
Bowen Investment(Australia) Pty Ltd	호주

LG International(China) Corp.	중국
LG International(Deutschland) GmbH.	독일
LG International(Hong Kong) Ltd.	중국
LG International(Japan) Ltd.	일본
LG International(Saudi) LLC	사우디아라비아
LG International(Singapore) Pte. Ltd.	싱가포르
LG Chem Life Sciences (Beijing) Co.,Ltd.	중국
LG Chem Life Sciences India Pvt. Ltd.	인도
LG Chem Life Sciences Poland Ltd.	폴란드
LG Polymers India Pvt. Ltd.	인도
LG Soft India Private Limited	인도
LG VINA Chemical Co.,Ltd.	베트남
LG VINA COSMETICS COMPANY LIMITED	베트남
LG-Shaker Co. Ltd.	사우디아라비아
Nanjing LG-Panda Appliances Co., Ltd.	중국
Ningbo LG Yongxing Chemical Co.,Ltd.	중국
Ningbo Zhenhai LG Yongxing Trade Co.,Ltd.	중국
P.T. LG Electronics Indonesia	인도네시아
Philco Resources Ltd.	말레이시아
PT. LG CNS Indonesia	인도네시아
PT. Batubara Global Energy	인도네시아
PT. Green Global Lestari	인도네시아
PT.LG International Indonesia	인도네시아
PT. Mega Global Energy	인도네시아
Qingdao LG Inspur Digital Communication Co., Ltd.	중국
Resources Investment (H.K) Limited	중국
S&I Nanjing Company Limited	중국
Servicios Integrales LG S.A DE C.V	멕시코
Servicios LG Monterrey Mexico S.A. de C.V.	멕시코
Steel Flower Electric Machinery (Tianjin) Co., Ltd.	중국
Taizhou LG Electronics Refrigeration Co., Ltd.	중국
THEFACESHOP(SHANGHAI) CO., LTD	중국
Tianjin LG Bohai Chemical Co.,Ltd.	중국
Tianjin LG Botian Chemical Co.,Ltd.	중국
LG Hausys Tianjin Co., Ltd.	중국
Zenith Electronics LLC	미국
Zenith Electronics Corporation of Pennsylvania	미국
LG Chem(HUIZHOU) Petrochemical Co., Ltd.	중국
GIIR Rus LLC	러시아

GIIR Do Brasil Ltda	브라질
LG Hausys (Wuxi) Co., Ltd.	중국
Yantai VMI HUB LG International	중국
PT. Mega Prima Persada	인도네시아
PT. Parna Agromas	인도네시아
LG Electronics Air-Conditioning(Shandong) Co.,Ltd.	중국
LG Electronics Angola Limitada	앙골라
Colmineral S.A. de C.V	멕시코
Ginza Stefany Inc.	일본
LG CNS COLOMBIA SAS	콜롬비아
LHC Solar. LLC	미국
LG Hausys Mongolia LLC	몽골
PANTOS LOGISTIC SOLUTIONS INDIA PRIVATE LIMITED	인도
LG Electronics Saudi Arabia LLC	사우디아라비아
GIIR Thailand Ltd.	태국
PT. Ganda Alam Makmur	인도네시아
LG Innotek Trading (Shanghai) Co., Ltd	중국
Global OLED Technology LLC.	미국
GIIR Germany GmbH	독일
GIIR Ukraine LLC	우크라이나
LG Display (China) Co., Ltd.	중국
LG Chem Life Sciences (Thailand) Ltd.	태국
Everlife Co., Ltd.	일본
TFS Singapore Private Limited	싱가포르
Everlife Agency Co., Ltd.	일본
Everlife H&B Co., Ltd.	대만
LG Electronics Pasig Inc.	필리핀
LG Innotek Mexico S.A. de C.V.	멕시코
LGC Petrochemical India Private Ltd.	인도
LG International India Private Limited	인도
LG Electronics Vietnam Haiphong Co Ltd	베트남
Fertilizer Resources Investment Limited	중국
LG CHEM TK Kimya SANAYI VE TIC. Ltd. STI.	터키
LG CNS MALAYSIA SDN BHD	말레이시아
LG Hausys(Tianjin) Engineering Co., Ltd.	중국
LG CNS Saudi Arabia LLC	사우디아라비아
LG CNS JAPAN Co., Ltd.	일본
HI LOGISTICS RUS. LIMITED LIABILITY COMPANY	러시아
LG Chem Japan Co.,Ltd.	일본

UNIFIED INNOVATIVE TECHNOLOGY, LLC	미국
LG NanoH2O, LLC	미국
LG Holdings Japan Co., Ltd	일본
PT. Binsar Natorang Energi	인도네시아
PT.LG Electronics Service Indonesia	인도네시아
Farmhannong America, Inc.	미국
SILICON WORKS, INC.	미국
Hi Logistics Egypt	이집트
HS Ad MEA FZ-LLC	아랍에미리트
HSAD LATIN AMERICA,S.A.	파나마
LG Energy Solution Battery (Nanjing) Co., Ltd.	중국
Combustion Synthesis Co., Ltd.	일본
LG Chem (Chongqing) Engineering Plastics Co.,Ltd.	중국
LG Chem Malaysia SDN.BHD	말레이시아
LG CNS UZBEKISTAN, LLC	우즈베키스탄
LG Electronics Finland Lab Oy	핀란드
LG Display Guangzhou Trading Co., Ltd.	중국
Haiphong Steel Flower Electrical & Machinery Company Limited	베트남
Pantos Logistics (China) Co., Ltd.	중국
Pantos Logistics (Shanghai) Co., Ltd.	중국
Pantos Logistics (Ningbo) Co., Ltd.	중국
Pantos Logistics (Shenzhen) Co., Ltd.	중국
Pantos Logistics (HK) Company limited	중국
Pantos Logistics (Taiwan) Co., Ltd.	대만
PT. Pantos Logistics Indonesia	인도네시아
PT. Pantos Logistics Jakarta	인도네시아
PT. Pantos Express Indonesia	인도네시아
Pantos Logistics SINGAPORE PTE. LTD.	싱가포르
Pantos Logistics (Thailand) Co., Ltd.	태국
Pantos Logistics MALAYSIA SDN. BHD.	말레이시아
PANTOS LOGISTICS (INDIA) PRIVATE LIMITED	인도
Pantos Logistics (CAMBODIA) Co., Ltd.	캄보디아
Pantos Logistics Vietnam Co., Ltd.	베트남
Pantos Logistics AUSTRALIA PTY LTD.	호주
Pantos Logistics Philippines Inc.	필리핀
Pantos Holdings (Thailand) Co., Ltd.	태국
Pantos Logistics Myanmar Co., Ltd.	미얀마
Pantos Logistics U.K Ltd.	영국
Pantos Logistics Benelux B.V	네덜란드

Pantos Logistics France	프랑스
Pantos Logistics Poland Sp.z o.o.	폴란드
Pantos Logistics Germany GmbH	독일
Pantos Logistics Spain S.L.	스페인
Pantos Logistics DIS TICARET SANAYI VE TICARET LIMITED SIRKETI	터키
Pantos Logistics Mexico S.A DE C.V	멕시코
Pantos Do Brasil Logistica Ltda	브라질
Pantos Logistics Colombia S.A.S	콜롬비아
Pantos Logistics Chile SPA	칠레
Pantos Logistics Panama S.A.	파나마
FNS CIS LLC	러시아
Pantos Logistics Kazakhstan	카자흐스탄
Pantos Logistics UKRAINE LTD.	우크라이나
Pantos Customs Services LLC	러시아
ZAO Contrans	러시아
Pantos Logistics L.L.C (DUBAI)	아랍에미리트
PANTOS LOGISTICS L.L.C OMAN	오만
PANTOS LOGISTICS CO., LTD. SAUDI ARABIA	사우디아라비아
Pantos Logistics Japan Inc.	일본
LG Electronics Nanjing Battery Pack Co.,Ltd.	중국
LG Electronics Nanjing Vehicle Components Co.,Ltd.	중국
HI M SOLUTEK HVAC SERVICE AND MAINTENANCE L.L.C	아랍에미리트
S&I POLAND sp.z o.o.	폴란드
Pantos North America, Inc.	미국
LG Display Vietnam Haiphong Co., Ltd.	베트남
LG H&H HK LIMITED	중국
HI-M SOLUTEK PHILIPPINES INC.	필리핀
LG Energy Solution Wroclaw sp. z o.o.	폴란드
Suzhou Lehui Display Co., Ltd.	중국
Toiletry Japan Inc.	일본
LG Innotek Vietnam Haiphong Co., Ltd	베트남
LG HOUSEHOLD AND HEALTH CARE COSMETICS R AND D(SHANGHAI) CO.,LTD	중국
HI LOGISTICS BRASIL SERVICOS DE LOGISTICA LTDA	브라질
PANTOS LOGISTICS AR S.A.	아르헨티나
HI-M SOLUTEK VIETNAM CO., LTD.	베트남
c2i(s.r.o)	슬로바키아
FJ Composite Material Co., Ltd.	일본
LG CNS VIETNAM CO., LTD	베트남

LG Corp. U.S.A.	미국
LG Hausys Canada, Inc.	캐나다
Silicon Works China Co., Ltd.	중국
LGEUS Power, LLC	미국
LG Electronics Vehicle Component U.S.A., LLC	미국
LG Chem Hai Phong Vietnam Co., Ltd.	베트남
LG HOUSEHOLD & HEALTH CARE MALAYSIA SDN. BHD.	말레이시아
HS AD VIETNAM CO., LTD.	베트남
LG Energy Solution Australia Pty Ltd	호주
CCP-LGE OWNER, LLC	미국
LG Chem Mexico S.A. de C.V.	멕시코
FarmHannong(Thailand) Ltd.	태국
Pantos Logistics Nigeria Limited	나이지리아
LG ELECTRONICS FUND I LLC	미국
LG Technology Ventures LLC	미국
LG Chem Hai Phong Engineering Plastics LCC.	베트남
LG Chem (Guangzhou) Information & Electronics Materials Co.,Ltd.	중국
LG CHEM FUND I LLC	미국
LG UPLUS FUND I LLC	미국
LG DISPLAY FUND I LLC	미국
HS GTM Germany GmbH	독일
LEYOU NEW ENERGY MATERIALS(WUXI)CO.,LTD	중국
PT. Grand Utama Mandiri	인도네시아
PT. Tintin Boyok Sawit Makmur	인도네시아
PT. Tintin Boyok Sawit Makmur Dua	인도네시아
LG Household & Health Care (Thailand) Limited	태국
FMG & MISSION Company Limited	일본
ZKW Holding GmbH	오스트리아
ZKW Group GmbH	오스트리아
ZKW Lichtsysteme GmbH	오스트리아
ZKW Elektronik GmbH	오스트리아
KES – kablove a elektricke systemy spol. s.r.o.	체코
KES Poland Sp.z o.o.	폴란드
ZKW Slovakia s.r.o.	슬로바키아
ZKW Lighting Systems USA, Inc.	미국
ZKW Mexico, S.A. de C.V.	멕시코
ZKW Mexico Inmobiliaria, S.A. de C.V.	멕시코
ZKW Mexico Servicios, S.A. de C.V.	멕시코
ZKW Lighting Systems (Dalian) Co. Ltd.	중국

ZKW Austria Immobilien Holding GmbH	오스트리아
ZKW Austria Immobilien GmbH	오스트리아
LG Display High-Tech (China) Co., Ltd.	중국
Live & Life Company Limited	일본
Fleuve Beaute Inc.	일본
ROBOSTAR (SHANGHAI) CO.,LTD	중국
LG CNS FUND I LLC	미국
S&I Vietnam construction Co., Ltd	베트남
PANTOS LOGISTICS SWEDEN AB.	스웨덴
Uniseal, Inc.	미국
LG Energy Solution Technology (Nanjing) Co., Ltd.	중국
LG Chem Life Science Innovation Center, Inc.	미국
Avon Manufacturing (Guangzhou), Ltd.	중국
QINGGONGLIAN ELECTRICAL INSTALLATION ENGINEERING CO.,LTD	중국
PANTOS LOGISTICS HUNGARY KFT.	헝가리
S&I CM NANJING	중국
S&I CM POLAND SP. Z o. o	폴란드
FarmHannong(Malaysia) SDN. BHD.	말레이시아
S&I CM VIETNAM COMPANY LIMITED	베트남
The Avon Company	미국
The Avon Company Canada Limited	캐나다
LG H&H Tokyo R&D Center Inc.	일본
Onecube International Logistics Co., Ltd.	중국
PT Farm Hannong Indonesia	인도네시아
PT. Green Global Utama	인도네시아
Ultium Cells LLC	미국
Alphonso Inc.	미국
Alphonso Labs Private Limited	인도
LG Energy Solution Europe GmbH	독일
ZKW Automotive Engineering CZ s.r.o.	체코
LG H&H UK LTD	영국
PT. Energy Metal Indonesia	인도네시아
PT. Global Investment Institusi	인도네시아
PT. Satu Gen Indonesia	인도네시아
LG Chem Asia Pte. Ltd.	싱가포르
LG Chem China Tech Center	중국
Shanjin Optoelectronics (Taiwan) Co., Ltd.	대만
LG Energy Solution (Taiwan), Ltd.	대만

아. 신용평가에 관한 사항

1) 회사채

[국내발행]

(2021.03.31 기준)

평가월	평가대상 유가증권 등	평가대상 유가증권의 신용등급	평가회사 (신용평가등급범위)	평가구분
2019.02	회사채	AA-	NICE신용평가 (AAA~D)	본
2019.04				정기
2019.11				수시
2020.02				수시
2020.06				정기
2019.02	회사채	AA-	한국신용평가 (AAA~D)	본
2019.06				정기
2019.10				수시
2020.02				수시
2020.06				정기
2021.03		A+		정기
2019.04	회사채	AA-	한국기업평가 (AAA~D)	정기
2019.11				수시
2020.02		수시		
2020.05		정기		
		A+		정기

주1) 공시서류 작성기준일 이후 당사의 신용평가결과는 아래와 같습니다.

평가월	평가대상 유가증권 등	평가대상 유가증권의 신용등급	평가회사 (신용평가등급범위)	평가구분
2021.04	회사채	A+	한국기업평가 (AAA~D)	정기
2021.05	회사채	A+	NICE신용평가 (AAA~D)	정기

주2) 국내 회사채 신용등급 체계 및 등급정의

등급	등급정의
AAA	원리금 지급능력이 최상급임
AA+/AA/AA-	원리금 지급능력이 매우 우수하지만, AAA의 채권보다는 다소 열위임
A+/A/A-	원리금 지급능력은 우수하지만, 상위등급보다 경제여건 및 환경악화에 따른 영향을 받기 쉬운 면이 있음
BBB+/BBB/BBB-	원리금 지급능력은 양호하지만, 상위등급에 비해서 경제여건 및 환경악화에 따른 장래 원리금의 지급능력이 저하될 가능성을 내포하고 있음.
BB+/BB/BB-	원리금 지급능력이 당장은 문제되지 않으나, 장래 안전에 대해서는 단언할 수 없는 투기적인 요소를 내포하고 있음
B+/B/B-	원리금 지급능력이 결핍되어 투기적이며, 불황시에 이자지급이 확실하지 않음
CCC	원리금 지급에 관하여 현재에도 불안요소가 있으며, 채무불이행의 위험이 커 매우 투기적임
CC	상위등급에 비하여 불안요소가 더욱 큼

C	채무불이행의 위험성이 높고, 원리금 상환능력이 없음
D	상환 불능상태임

[해외발행]

(2021.03.31 기준)

평가월	평가대상 유가증권 등	평가대상 유가증권의 신용등급	평가회사 (신용평가등급범위)	평가구분
2018.11	해외사채	AA	S&P(미국) (AAA~D)	수시

주1) 평가대상 유가증권의 신용등급은 KDB산업은행 보증부 해외사채증권에 대한 신용등급입니다.

주2) 해외 회사채 신용등급 체계 및 등급정의

등급	등급정의
AAA	안정성 최상위급
AA+/AA/AA-	안정성 높음. 최상급 채권보다 위험은 약간 높지만 문제는 없음
A+/A/A-	안정성 상위. 원리금 지급에는 문제가 없지만 장래에는 현재보다 나빠지기 쉬운 평가 요소가 있음
BBB+/BBB/BBB-	안정성은 중간. 현재의 안정성, 수익성은 문제가 없으나, 불황일 때 유의 필요함
BB+/BB/BB-	투기적 요소가 있음. 장래의 안정성은 보증되지 않음. 예상되는 영업성과가 불확실함
B+/B/B-	투자대상으로서의 적격성은 없음. 원리금 지급의 안정성이나 계약조건의 유지가 불확실함
CCC/CC/C	안정성이 극히 낮음. 원금과 이자가 지급 불능 가능성이 높음. 극히 투기적임. 현재 채무불이행 상태에 있거나 중대한 문제가 발생하고 있음
D	부도 상태임

자. 회사의 주권상장(또는 등록·지정)여부 및 특례상장에 관한 사항

주권상장 (또는 등록·지정)여부	주권상장 (또는 등록·지정)일자	특례상장 등 여부	특례상장 등 적용법규
유가증권시장	2004.07.23	해당사항 없음	해당사항 없음

2. 회사의 연혁

가. 회사의 본점소재지 및 그 변경

당사는 본사 소재지를 「서울특별시 영등포구 여의대로 128 LG트윈타워」로 하고 있으며, 공시대상 기간 중 변동된 사항은 없습니다.

나. 경영진의 중요한 변동

보고서 제출일 현재 당사의 이사회는 2인의 사내이사(정호영, 서동희), 1인의 기타비상무이사(권영수), 4인의 사외이사(한근태, 이병호, 이창양, 문두철)로 구성되어 있습니다.

- 2021년 3월 23일 주주총회에서 황성식 사외이사는 임기만료로 퇴임하고, 이병호 사외이사는 재선임되었으며, 문두철 사외이사는 신규 선임되었습니다.

- 2020년 3월 20일 이사회에서 정호영 사내이사가 대표이사로 선임되었습니다.
- 2020년 3월 20일 주주총회에서 한상범 사내이사가 사임하였고, 정호영 사내이사가 신규 선임되었으며, 서동희 사내이사는 재선임되었습니다.
- 2019년 9월 16일 이사회에서 정호영 사장이 CEO로 신규 선임되었습니다.
- 2019년 3월 15일 주주총회에서 김상돈 사내이사, 박준 사외이사는 임기만료로 퇴임하고, 한근태 사외이사는 재선임되었으며, 서동희 사내이사, 이창양 사외이사, 권영수 기타비상무 이사가 신규 선임되었습니다.
- 2019년 3월 14일 하현희 기타비상무이사가 사임하였습니다.
- 2018년 3월 15일 주주총회에서 한상범 사내이사, 황성식 사외이사는 재선임되었으며, 이병호 사외이사는 신규 선임되었고, 동일자에 개최된 이사회에서 한상범 사내이사가 대표이사로 재선임되었습니다.
- 2018년 3월 14일 장진 사외이사가 사임하였습니다.
- 2017년 3월 23일 주주총회에서 강유식 기타비상무이사는 임기만료로 퇴임하고, 김상돈 사내이사, 장진 사외이사는 재선임되었으며, 하현희 기타비상무이사는 신규 선임되었습니다.

다. 상호의 변경

연 월	내 용
1985.02	금성소프트웨어(주) 설립
1995.01	엘지소프트웨어(주)로 상호 변경
1997.01	(주)엘지소프트로 상호 변경
1998.11	엘지엘시디(주)로 상호 변경
1999.08	엘지.필립스 엘시디(주)로 상호 변경
2008.03	엘지디스플레이(주)로 상호 변경

라. 합병 등에 관한 사항

2017년 07월 일본연구소를 LG Japan Lab. Inc.(LGJL)으로 양도

마. 회사의 업종 또는 주된 사업의 변화

회사가 영위하는 주요 목적사업은 다음과 같습니다.

- 1) TFT-LCD, LTPS-LCD 및 OLED 등의 기술을 활용한 Display 및 관련 제품의 연구, 개발, 제조, 판매 및 마케팅
- 2) 태양에너지를 이용한 제품의 연구, 개발, 제조, 판매 및 마케팅
- 3) 전 각항에 서술된 제품 및 기술의 개발과 제조를 위하여 필요한 부품 및 장비의 연구, 개발, 제조, 판매 및 마케팅
- 4) 부동산 매매 및 임대업
- 5) 상기 목적 사업에 부수적이거나 부대되는 사업 및 투자

바. 그 밖에 경영활동과 관련된 중요한 사항의 발생 내용

연 월	내 용
2017.01	세계 최초 모바일용 18:9 QHD+ LCD 개발
2017.05	선진 산업보건체계 구축

2017.06	세계 최초 77인치 투명 플렉시블 디스플레이 개발
2017.07	베트남 하이퐁 모듈공장 양산
2017.08	구미 6세대 POLED 생산라인 (E5) 양산
2017.11	제 39회 한국에너지효율대상 '대통령표창' 수상
2017.12	OLED 조명브랜드 Luflex 런칭
2018.01	세계 최초 88인치 8K OLED TV용 패널 및 65인치 UHD Rollable TV용 패널 개발
2019.01	세계 최초 65인치 8K OLED 및 65인치 UHD 크리스탈 모션 OLED 패널 개발
2019.04	차량용 디스플레이 누적 판매 1억대 돌파
2019.04	2018 CDP Korea '기후변화대응'과 '물경영' 평가 국내 유일 리더십 A(최고등급) 동시 획득
2019.07	OLED TV 패널, 獨 TUV 라인란드社의 '아이 콤포트 디스플레이(Eye Comfort Display)' 인증
2019.08	중국 광저우 8.5세대 OLED 패널 공장 준공
2019.12	65인치 롤러블 OLED패널, 2019 대한민국기술대상 대통령상 수상
2020.04	2019 CDP Korea '탄소경영 아너스클럽', '물경영우수기업'으로 동시 선정
2020.06	산업통상자원부 추진, '스트레처블(Stretchable) 디스플레이 개발' 국책과제 총괄 주관 기업 선정
2020.07	중국 광저우 8.5세대 OLED 패널 양산
2020.08	OLED TV 패널, 英 인터텍(Intertek)社의 '화질 정확도(Accurate Picture Quality)' 인증 획득
2020.09	2019 동반성장지수 평가 최우수 등급 획득(6년 연속)
2020.11	OLED TV 패널, 스위스 SGS社의 친환경 제품(Eco Product) 인증 획득
2020.12	CSO(Cinematic Sound OLED), 국가기술표준원이 제정하는 '소리 내는 디스플레이' 국가표준(KS)에 등재
2020.12	88인치 8K OLED, 2020 대한민국 기술대상 '국무총리상' 수상
2021.01	48인치 4K 벤더블 CSO(Cinematic Sound OLED) 최초 공개
2021.01	OLED TV 패널, 美 '아이세이프(Eyesafe)'社의 '아이세이프 TV 디스플레이' 인증 획득
2021.03	OLED TV 패널, 美 UL社의 '눈부심 없는 디스플레이' 검증 획득

3. 자본금 변동사항

가. 증자(감자)현황

(기준일 : 2021년 03월 31일)

(단위 : 원, 주)

주식발행 (감소)일자	발행(감소) 형태	발행(감소)한 주식의 내용				
		주식의 종 류	수량	주당 액면가액	주당발행 (감소)가액	비고
-	-	-	-	-	-	-
-	-	-	-	-	-	-

당사는 공시대상 기간 중 자본금 변동사항이 없습니다.

나. 미상환 전환사채 발행현황

(기준일 : 2021년 03월 31일)

(단위 : 원, 주)

종류 \ 구분	회사	발행일	만기일	권면(전자등록)총액 주식의 종류	전환대상 전환청구가능기간	전환조건		미상환사채		비고
						전환비율	전환가액	권면(전자등록)총액	전환가능주식수	

							(%)				
제3회 무보증 해외전환사채	제3회	2019년 08월 22일	2024년 08월 22일	813,426,670,000	기명식 보통주식	2020.08.23 ~ 2024.08.12	100	19,845	813,426,670,000	40,988,998	싱가폴 증권거래소 상장
합 계	-	-	-	813,426,670,000	-	-	100	19,845	813,426,670,000	40,988,998	-

주) 제3회 무보증 전환사채의 상기 권면총액은 발행가액 USD 687,800,000에 기준환율인 2019년 7월 30일 한국시간 정오(12시)기준 Bloomberg 고시환율 중간값인 1,182.65원 /USD를 적용하여 계산하였습니다.

4. 주식의 총수 등

가. 주식의 총수

당기 1분기말 현재, 당사의 정관에 의해 발행 가능한 주식의 총수는 500,000,000주이며, 당사가 발행한 주식의 총수는 보통주 357,815,700주입니다. 감자나 이익소각 등으로 현재까지 감소한 주식은 없으며, 그 세부내역은 다음과 같습니다.

(기준일 : 2021년 03월 31일)

(단위 : 주)

구 분	주식의 종류			비고
	보통주	우선주	합계	
I. 발행할 주식의 총수	500,000,000	-	500,000,000	-
II. 현재까지 발행한 주식의 총수	357,815,700	-	357,815,700	-
III. 현재까지 감소한 주식의 총수	-	-	-	-
1. 감자	-	-	-	-
	2. 이익소각	-	-	-
	3. 상환주식의 상환	-	-	-
	4. 기타	-	-	-
IV. 발행주식의 총수 (II - III)	357,815,700	-	357,815,700	-
V. 자기주식수	-	-	-	-
VI. 유통주식수 (IV - V)	357,815,700	-	357,815,700	-

나. 자본금 및 1주당 가액

당사의 자본금은 1,789,079백만원이며, 1주당 가액은 5,000원입니다.

5. 의결권 현황

당사가 발행한 주식의 총수는 보통주 357,815,700주이며, 정관상 발행할 주식 총수의 71.56%에 해당됩니다. 우선주 발행 내역은 없으며, 발행주식 중 자기주식 등 의결권이 없는 주식과 기타 법률에 의하여 의결권 행사가 제한된 주식은 없습니다.

(기준일 : 2021년 03월 31일)

(단위 : 주)

구 분	주식의 종류	주식수	비고
발행주식총수(A)	보통주	357,815,700	-
	우선주	-	-
의결권없는 주식수(B)	보통주	-	-
	우선주	-	-
정관에 의하여 의결권 행사가 배제된 주식수(C)	보통주	-	-
	우선주	-	-
기타 법률에 의하여 의결권 행사가 제한된 주식수(D)	보통주	-	-
	우선주	-	-
의결권이 부활된 주식수(E)	보통주	-	-
	우선주	-	-
의결권을 행사할 수 있는 주식수 (F = A - B - C - D + E)	보통주	357,815,700	-
	우선주	-	-

6. 배당에 관한 사항 등

가. 배당에 관한 사항

당사는 정관에 의거 이사회 결의와 주주총회 승인을 통하여 배당을 실시하고 있습니다. 주주 가치 제고를 기본 원칙으로 연간 경영실적과 Cash Flow, 미래 지속 성장을 위한 전략적 투자, 대내/외 경영환경 등을 종합적으로 고려하여 배당률을 결정하고 있으며, 배당가능이익 범위 내에서 적정수준의 배당을 통해 회사의 이익을 주주에게 환원하고자 노력하고 있습니다.

당사는 최근 3개년 간 Display 산업 경쟁심화로 경영실적의 변동성이 확대되고 이에 따른 연간 당기 순손실 기록, 미래 준비를 위한 OLED 중심의 투자를 집중함에 따라 배당을 실시하지 못하였습니다.

향후 배당의 예측가능성을 높일 수 있는 중장기 배당정책을 구체화하여 시장과 소통 예정입니다. 참고로 과거 배당을 실시한 회계 년도의 평균 배당성향은 10% 중반 수준을 유지하였습니다. (17% 수준)

또한, 당사는 이익배당에 관하여 정관(제43조)에 규정하고 있으며, 자사주 매입 및 소각 계획을 현재는 고려하고 있지 않습니다.

나. 주요배당지표 (최근 3사업연도 배당에 관한 사항)

구 분	주식의 종류	당기	전기	전전기
		제37기 1분기	제36기	제35기
주당액면가액(원)		5,000	5,000	5,000
(연결)당기순이익(백만원)		228,011	-89,342	-2,829,705
(별도)당기순이익(백만원)		45,322	-513,262	-2,639,893
(연결)주당순이익(원)		637	-250	-7,908
현금배당금총액(백만원)		-	-	-
주식배당금총액(백만원)		-	-	-

(연결)현금배당성향(%)		-	-	-
현금배당수익률(%)	보통주	-	-	-
	우선주	-	-	-
주식배당수익률(%)	보통주	-	-	-
	우선주	-	-	-
주당 현금배당금(원)	보통주	-	-	-
	우선주	-	-	-
주당 주식배당(주)	보통주	-	-	-
	우선주	-	-	-

- 주1) 주당 순이익은 액면가 5천원 기준으로 환산하여 계산
- 주2) 주당 순이익 산출근거: 당기순이익/가중평균유통 보통주식수
- 주3) (연결)현금배당성향은 연결당기순이익의 지배기업 소유주지분 귀속분에 대한 현금배당총액의 백분율입니다.
- 주4) 상기 현금배당수익률(%)는 당해 배당과 관련된 주주총회 소집을 위한 주주명부 폐쇄기간 초일의 제2매매거래일 전부터 과거 1주일간 공표된 매일의 유가증권 시장에서 형성된 최종시세가격의 산술평균가격에 대한 주당배당금의 비율을 백분율로 산정한 것임
- 주5) 당기순이익은 지배기업 소유주지분 금액임

다. 과거 배당 이력

(단위: 회, %)

연속 배당횟수		평균 배당수익률	
분기(중간)배당	결산배당	최근 3년간	최근 5년간
-	-	-	0.65

- 주1) 상기 연속 배당 관련하여 제34기부터 최근 3사업년도간배당 이력 없음
- 주2) 실제 배당이 지급된 2개년도(제32기 및 제33기)를 최근 5개년으로 산술평균한 수치임

7. 정관에 관한 사항

당사의 정관은 2021년 3월 23일 제36기 정기주주총회에서 개정되었습니다.

가. 정관변경이력

정관변경일	해당주총명	주요변경사항	변경이유
2021.03.23	제36기 정기주주총회	(1) 제27조(이사의 선임) 제2항 삭제 (2) 제36조의2(감사위원회의 구성) 제3항 신설, 제4항(기존 제3항)과 제5항(기존 제4항) 호번 변경 (3) 제42조의2(주식의 소각) 삭제	(1) 감사위원(감사위원회 위원이 되는 이사 포함) 선임에 전자투표제도 입 시 의결정족수를 완화한 개정 상법 반영 (2) 감사위원 분리선출제를 도입한 개정 상법 반영 (3) 주식회사는 정관의 근거없이도 이사회 결의만으로 배당가능이익 범위 내에서 자기주식을 소각할 수 있도록 한 개정 상법 및 자본시장법 반영

<p>2019.03.15</p>	<p>제34기 정기주주총회</p>	<p>(1) 제5조(광고) 변경 (2) 제8조(주권의 종류) 변경 (3) 제13조(명의개서대리인) 제3항 변경 (4) 제14조(주주 등의 주소, 성명 및 인감 또는 서명 등 신고) 삭제 (5) 제15조의4(사채 및 신주인수권증권에 표시되어야 할 권리의 전자등록) 신설 (6) 제15조의5(사채발행에 관한 준용규정) 변경 (7) 제31조(이사회 결의) 제3항 변경 (8) 제41조의2(외부감사인의 선임) 변경</p>	<p>(1) 공고를 전자적 방법으로 할 수 있도록 한 상법 반영 (2) 주식 등의 전자등록을 의무화한 개정 전자증권법 반영 (3) 명의개서대리인의 업무 내용에 관한 개정 전자증권법 반영 (4) 주식 등이 전자등록될 경우 명의개서대리인에게 주주 등의 제반정보를 신고할 필요가 없도록 한 개정 전자증권법 반영 (5) 사채 등의 전자등록을 의무화한 개정 전자증권법 반영 (6) 제14조의 삭제에 따른 호번 및 문구 정비 (7) 모든 이사가 응성을 동시에 송수신하는 원격통신수단에 의해 결의에 참가하는 것을 허용하는 상법 반영 (8) 외부감사인 선임 시 주주에게 통지 또는 공고하도록한 개정 외감법 반영</p>
-------------------	------------------------	---	---

II. 사업의 내용

1. 사업의 개요

당사는 현재 TFT-LCD, OLED 등의 기술을 활용한 Display 및 관련 제품을 생산, 판매하는 사업을 영위하고 있으며, Display 단일 사업부문으로 구성되어 있습니다.

가. 사업부문별 요약 재무현황

(단위 : 백만원)

Display 사업부문	제37기 1분기(당기)	제36기(전기)	제35기(전전기)
매출액	6,882,761	24,230,124	23,475,567
매출총이익	1,231,465	2,642,570	1,868,327
영업이익(손실)	523,029	-29,117	-1,359,382
자산총계	36,397,551	35,071,523	35,574,563
부채총계	23,158,450	22,334,584	23,086,282

나. 사업 현황

1) 산업의 특성

- Display 산업은 기술 및 자본 집약적인 특성과 규모의 경제를 통한 대량 생산을 필요로 하고 있습니다.
- Display 수요는 글로벌 매크로 상황, 주요 지역별 판매 이벤트 및 계절적 요인에 따라 수요 변동성이 나타나고 있습니다.
- 제품군 별 수요는 노트북과 모니터 제품 등 전통 IT 제품의 경우, 코로나19에 따른 재택근무, 온라인 수업 등 라이프스타일 변화로 큰 폭의 성장세가 나타나고 있으며 하이엔드 제품의 수요 또한 꾸준히 지속되고 있습니다. Smartphone/Auto용 제품의 경우, 코로나19로 인한 전방시장의 위축으로 시장 변동성이 나타나고 있으나 Plastic OLED를 기반 및 폴더블 등 폼팩터 변화나 새로운 소비자 경험을 제공하는 제품이 출시되며 새로운 성장이 나타날 것으로 예상됩니다. TV 시장은 선진국을 중심으로 꾸준히 성장하는 동시에, 대화면에 대한 소비자 니즈가 증가하며 빠르게 대형화되고 있습니다. 또한, Industrial 등 고부가가치 시장도 점진적인 성장할 것으로 기대하고 있습니다.

2) 성장성

당사는 미래의 성장 잠재력이 큰 OLED로의 사업 전환이라는 전략적 기초 하에 Cinematic Sound OLED 및 월페이퍼 등 차별화 제품을 통하여 수익성 확보에 집중하고 있습니다. TV 부문에서는 OLED TV 등의 프리미엄 제품군을 확대하고 있습니다. 대형 OLED의 경우 8.5세대 OLED TV 생산능력을 지속적으로 확보해 나가고 있으며, 지속적인 차별화 제품 출시, 8.5세대 및 10.5세대 OLED 생산능력 추가 확대를 통해 OLED 사업 기반을 더욱 확고히 다질 예정입니다.

IT 부문에서는 IPS와 Oxide 기술 기반의 고해상도, 대화면 등 프리미엄 제품을 중심으로 비중을 확대하고 있습니다.

Mobile부문에서는 6세대 Plastic OLED 기반의 스마트폰을 양산을 본격화 하였으며, 자동차용 디스플레이 등 중소형 OLED 사업의 확대를 지속적으로 추진하고 있습니다.

3) 경기변동의 특성

- Display 업계는 경기변동에 민감하게 반응하는 장치산업의 특성을 갖고 있으며, 패널업체들의 설비 투자 확대 및 가동률 조정으로 수요와 공급간 불균형이 반복되고 있습니다.
- 거시경제 요인 등 경기변동에 따른 수요 성장 변동에 따라, 공급이 수요를 초과하는 시기에는 패널 가격이 하락할 수 있으며, 반대로 수요 증가 대비 공급이 부족할 경우에는 가격이 상승할 수 있습니다.

4) 국내외 시장여건

- Display 패널 주요 생산업체는 대부분 아시아 지역에 위치하고 있으며, 그 현황은 아래와 같습니다. 중국 Panel 업체 중심으로 신규 Fab 투자가 지속되며 LCD 부문에서의 경쟁은 심화되고 있습니다. 이에 대응하여 한국 업체들은 OLED 중심의 사업구조 전환과 저수익 LCD 부문의 합리화 활동을 통해 시장 선도 및 차별화를 지속해 나가고 있습니다.

한국 : 엘지디스플레이, 삼성디스플레이

대만 : AU Optronics, Innolux, CPT, Hannstar 등

일본 : Japan Display, Sharp, Panasonic LCD 등

중국 : BOE, CSOT, CEC Panda, HKC 등

- 대형 Display 패널 기준(9"이상) 당사의 세계시장 점유율(매출액 기준)은 아래와 같습니다

구분	제37기 1분기	제36기	제35기
TV	22.1%	21.6%	28.1%
IT	21.7%	21.2%	24.8%
전체	21.9%	21.4%	27.2%

주1) Large Area Display Market Tracker (OMDIA) 발표자료 기준임.

주2) TV용 패널의 시장점유율 자료에는 Public Display에 사용되는 패널이 포함되어 있음.

5) 경쟁요소 및 경쟁 상의 강점

- 경쟁의 핵심은 기술선도력을 통한 프리미엄 제품 및 신제품 개발, 시의적절한 투자, 시장 상황에 대응하는 제품군 구성과 유연한 Fab Mix 운영, 제품가격, 부품 및 원재료의 가격과 생산성 혁신 등을 통한 원가 경쟁력 확보, 고객과의 관계, 독자 브랜드를 보유한 고객에 대한 제품 마케팅의 성공 여부, 전반적인 산업 및 경제 상황, 환율 변화 등과 같은 내·외적인 요소에 의해 결정됩니다.
- 수요 공급 불일치로 인한 공급과잉기에도 수익성을 확보 할 수 있는 가격 경쟁력, 차별화된 제품 경쟁력 및 안정적인 고객 확보 여부가 중요한 경쟁 요소입니다.
- 매출의 상당부분은 독자 브랜드를 보유한 한정된 수의 고객 및 그들이 지정한 시스템 조립 업체를 통하여 이루어지고 있으므로 고객과의 지속적인 관계 구축이 필요합니다.
- 경쟁업체와 차별화될 수 있는 신제품 및 신기술의 개발은 사업 성공에 중대한 사항이며 지적재산권을 국제적으로 보호하기 위하여 적극적인 대응이 필요하며, 경험이 풍부한 핵심 경영관리자들과 숙련된 생산라인 운영자들의 확보가 필요합니다.
- 기술면에서 WOLED/POLED, IPS, Oxide, in-TOUCH 등 다양한 기술 및 제품으로 디스플레이 업계 선도기업으로서 차별화된 가치를 제공하고 있습니다. OLED는 2013년 1월 55인치 OLED TV를 세계 최초로 공급한 이후 지속적인 WOLED의 성능 개선과 더불어, 투명/Cinematic Sound OLED TV/ Bendable/ Rollable 등 대형 OLED만의 다양한 차별화 술

루션과 스마트폰/Wearable/자동차/폴더블 노트북 용 등 Plastic OLED 제품을 지속적으로 출시 및 확대하면서 한발 앞선 기술력을 과시하고 있습니다. LCD에서는 IPS, Oxide, LTPS 기술 기반으로 초대형 UHD TV, 고해상도/디자인 차별화/고속 구동 모니터 및 노트북, 자동차용/커머셜/메디컬 특화 모델 등의 경쟁 우위 기술로 시장을 선도하고 있으며, in-TOUCH 기반의 제품을 제공할 수 있는 생산 체계를 구축하고 있습니다.

- 영업면에서도 고객 확보와 기술 개발을 위하여 글로벌 기업들과 장기적인 관점에서 긴밀한 Relationship을 유지/강화해 나가고 있습니다.

다. 신규 사업

당사 및 종속회사는 지속적인 성장을 위해 외부환경 변화에 따른 신규 사업 기회를 적극적으로 탐색/준비하고 있습니다. 이에 따라 현재 디스플레이 분야 및 미래 유망 분야에 대해서 지속적인 검토 및 신사업 기회 발굴을 추진하고 있습니다.

2. 주요 제품, 서비스 등

가. 주요 제품 등의 현황

당사는 TFT-LCD, OLED 등 Display 패널을 생산하고 있으며, 대부분의 제품을 해외로 판매하고 있습니다.

(단위 : 백만원)

사업부문	매출유형	품 목 (제품별)	구체적용도	주요상표등	2021년 1분기	
					매출액	비율
Display	상품/ 제품/ 용역/ 기타매출	TV	TV용 패널	LG Display	2,149,168	31.2%
		IT	모니터,노트북,Tablet용 패널	LG Display	2,717,303	39.5%
		Mobile 등	Smart Phone용 패널 등	LG Display	2,016,290	29.3%
합계			-	-	6,882,761	100.0%

▶ 매출 세부내역은 「Ⅱ.사업의 내용, 5.매출에 관한 사항」 및 「Ⅲ.재무에 관한 사항, 3.연결재무제표 주석 의 17.영업부문」을 참조하시기 바랍니다.

나. 주요 제품 등의 가격변동추이

개별 판가는 시장상황 및 제품군별 수요에 따라 변동됩니다. 개별 판가는 시장상황 및 제품군별 수요에 따라 변동됩니다. 2021년 1분기 당사 면적당 판가는 모바일용 POLED 패널의 출하 감소로 전 분기 대비 7% 감소하였습니다. 면적당 판가는 향후 시황에 따라 지속적으로 변동될 수 있습니다.

공시대상기간 중 분기별 판가현황은 아래와 같습니다.

(단위 : USD)

품 목	제37기 1분기			
Display 패널	736			
품 목	제36기 4분기	제36기 3분기	제36기 2분기	제36기 1분기
Display 패널	790	706	654	567
품 목	제35기 4분기	제35기 3분기	제35기 2분기	제35기 1분기

Display 패널	606	513	456	528
------------	-----	-----	-----	-----

주) 해당기간 중 출하된 순면적(m²) 기준 판매가격, Cell 상태의 반제품 매출 제외

3. 주요 원재료에 관한 사항

주요 원재료의 가격은 시장 수급 현황, 제품 대형화로 인한 원재료 Size 및 물량 변화에 따라 변동될 수 있습니다.

(단위 : 억원)

사업부문	매입유형	품 목	구체적용도	매입액	비 율	비고(주요 매입처)
Display	원재료	PCB	Display 패널용	6,420	20.7%	영풍전자 등
		편광판		5,290	17.1%	LG화학 등
		Back-Light		3,542	11.4%	희성전자 등
		Glass		2,303	7.4%	파주전기초자 등
		Drive IC		3,206	10.3%	실리콘웍스 등
		기타		10,260	33.1%	-
합 계				31,021	100.0%	

주1) 기간 : 2021.01.01 ~ 2021.3.31

주2) 원재료 총매입액(제조, 개발 등)을 기준으로 작성함

주3) 주요 매입처 중 LG화학, 실리콘웍스는 LG계열회사이며, 파주전기초자는 관계기업 임

- 주요 원재료 가격변동추이

BLU 부품의 주요 원재료인 EGI (Electrolytically Galvanized Iron, 전기아연도금강판)의 2021년 1분기 평균가격은 COVID-19 이후 침체된 경기 회복을 위한 중국의 대규모 인프라 구축 진행 등으로 인한 수요 강세로 전분기 대비 19.0% 상승하였고, 중국 내 철강 재고 부족 및 국제 운송비 상승 등으로 4월 이후 추가 상승 예상됩니다.

PMMA(polymethyl methacrylate, 폴리메틸 메타크릴레이트)의 2021년 1분기 평균가격은 전분기 대비 7.0% 상승하였고, 국제 원유가 상승 및 COVID-19로 인한 운송비 상승(Global 경기회복에 따른 수요증가)으로 지속 상승 예상됩니다.

PCB 부품의 주요 원재료인 Copper(구리) 2021년 1분기 평균가격은 전분기 대비 18.1% 상승하였고, 세계경제 회복으로 인한 산업활동 증가 및 전기차 시장 확대 등으로 소요 지속 상승 예상됩니다.

4. 생산 및 설비에 관한 사항

가. 생산능력 및 생산실적

1) 생산능력

(단위 : Glass 천장)

사업부문	품 목	사업소	제37기 1분기	제36기 연간	제35기 연간
Display	Display 패널 등	구미, 파주, 광저우	2,158	8,589	9,408

주) 생산능력 산출근거

당사의 생산능력은 생산에 투입된 Glass 수량으로 측정하고 있으며, 해당 사업연도 중 공장별 월 최대 Input 면적 × 해당기간의 방법으로 산출하고 산출면적을 8세대 라인의 Glass로 환산하고 있으며, 가동율 조정된 공장은 해당 기간 중 최대 Input 면적을 기준으로 산출하였습니다.

2) 생산실적

(단위 : Glass 천장)

사업부문	품 목	사업소	제37기 1분기	제36기 연간	제35기 연간
Display	Display 패널 등	구미, 파주, 광저우	2,008	6,815	8,373

주) 각 공장별 생산실적(투입기준)을 8세대 라인의 Glass로 환산함

나. 당해 사업연도의 가동가능시간 및 실체가동시간

(단위 : 시간)

사업소(사업부문)	가동가능시간	실체가동시간	평균가동률
구미	2,160 (24시간 × 90일)	2,160 (24시간 × 90일)	100.0%
파주	2,160 (24시간 × 90일)	2,160 (24시간 × 90일)	100.0%
광저우	2,160 (24시간 × 90일)	2,160 (24시간 × 90일)	100.0%

주1) 각 공장별 가동일수 기준으로 단순평균하여 작성함

다. 주요 사업장 및 생산설비의 현황 등

1) 주요 국내사업장 현황

사업장	주소
트윈타워(본점)	서울특별시 영등포구 여의대로 128
파주	경기도 파주시 월롱면 엘지로 245
구미	경상북도 구미시 3공단 2로 174 외
마곡	서울특별시 강서구 마곡중앙10로 30

2) 주요 해외생산법인 현황

지역	주소
중국	난징(LGDNJ), 광저우(LGDCA, LGDGZ, LGDCO), 연태(LGDYT), 푸칭(L&T FJ), 쑤저우(Lehui)
기타	베트남 하이퐁(LGDVH)

3) 생산설비의 현황 등

(단위 : 백만원)

구분	기초장부가액	당기증감		상각	기말장부가액	비고
		증가	감소			
토지	442,822	-	16	-	442,807	-
건물 및 구축물	3,847,206	64,624	96	81,094	3,830,640	-
기계장치	9,274,646	218,300	2,649	811,019	8,679,278	-
비품	126,167	11,750	11	16,970	120,936	-
건설중인자산	6,045,727	775,946	118,055	-	6,703,618	-
사용권자산	110,907	23,020	14	14,928	118,984	-
기타	299,576	81,066	9,101	64,118	307,423	-
합 계	20,147,051	1,174,705	129,942	988,129	20,203,685	-

- 주1) 상기 생산설비의 현황에서 유형자산간 계정대체(재분류)에 대하여 각각 증가, 감소로 표시하였음
- 주2) 국고보조금은 당기 증가에 차감 반영하였음
- 주3) 당기 증가 및 감소에는 해외법인의 환율변동에 의한 금액이 포함되어 있음.
- 주4) 주요 유형자산에 대한 객관적인 시가 판단이 어려워 시가 기재를 생략함
- 주5) 유형자산의 담보제공 내역은 「III. 재무에 관한 사항, 3. 연결재무제표 주석, 14. 우발채무와 약정사항」을 참조 바랍니다.

라. 설비의 신설·매입 계획 등

당사는 현금기준으로 2020년 연간 약 2조원 중반 규모의 설비 투자를 집행하였습니다. 2021년에도 EBITDA 내에서의 투자를 계획하고 있으며, Capex는 약 3조원 중후반 수준으로 집행될 예정입니다.

5. 매출에 관한 사항

가. 매출실적

(단위 : 억원)

사업부문	매출유형	품 목	제37기 1분기	제36기 연간	제35기 연간	
Display	제품 매출	Display 패널	해 외	67,234	232,866	221,800
			국 내	1,482	8,990	12,549
			합 계	68,716	241,856	234,349
	로열티 수익	LCD, OLED 기술 특허	해 외	46	142	144
			국 내	0	0	0
			합 계	46	142	144
	기타 매출	원재료, 부품 등	해 외	50	235	166
			국 내	16	68	97
			합 계	66	303	263
합 계			해 외	67,330	233,243	222,110
			국 내	1,498	9,058	12,646
			합 계	68,828	242,301	234,756

주1) 매출액의 해외/국내 구분은 도착지(Ship to) 기준임

나. 판매조직 및 판매경로

- 당사는 당분기말 현재 기준 TV, IT, Mobile 관련 각각의 영업 및 고객 지원조직이 있습니다.
- 해외 판매망은 미국, 독일, 일본, 대만, 중국 및 싱가포르 판매법인 등이 설립되어 있으며 당 법인들은 판매 및 현지 기술서비스를 제공하고 있습니다.
- 판매경로는 아래의 두가지 방식으로 운영하고 있습니다.
 - ① 엘지디스플레이 본사 및 해외 생산법인 → 해외 판매법인 등(미국/독일/일본/대만/중국/싱가포르) → 시스템 조립업체, 브랜드 업체 → 최종 User 판매
 - ② 엘지디스플레이 본사 및 해외 생산법인 → 시스템 조립업체, 브랜드 업체 → 최종 User 판매
- 판매경로별 매출비중

구분	판매경로	비중
해외매출	해외법인 경유 판매	93.2%
	본사 직접 판매	6.8%
해외매출 비중(해외매출÷전체매출)		97.8%
국내매출	해외법인 경유 판매	3.6%
	본사 직접 판매	96.4%
국내매출 비중(국내매출÷전체매출)		2.2%

다. 판매 방법 및 조건

- 판매 경로에서 기재된 바와 같이 해외법인 등을 통한 판매 및 Direct 판매 방식을 운영하고 있으며 판매 조건은 수요와 공급의 균형, 불균형에 따라서 변동할 수 있습니다.

라. 판매전략

- IT 제품은 세계 주요 PC 메이커 및 가전 메이커를 주고객으로 하여 안정적인 판매물량을 확보하고 있습니다.
- TV제품은 OLED TV로 프리미엄 시장을 리드하고, OLED만의 디자인과 부가 기술과의 융합(월페이퍼, Cinematic Sound, 플러블 등)으로 차별화를 강화해 나가고 있습니다. 모니터, 노트북 PC 및 Tablet 제품에서는 고해상도, IPS, Narrow 베젤 등 High-End 제품의 판매를 지속 강화해 나가고 있습니다.
- Smart Phone, Commercial (전자칠판, 비디오월 등), Industrial(항공, 의료 등), 자동차용 디스플레이 제품에서도 IPS, Plastic OLED, 고해상도, 고신뢰성, Super Narrow 베젤, in-TOUCH 등 차별화제품을 중심으로 Global 고객 Business 확대를 통해 전체적인 사업 Portfolio를 지속 강화해 나가고 있습니다.

마. 주요 매출처

당기와 전기 매출액의 10% 이상을 차지하는 고객은 "가"사(社)와 "나"사(社)이며, 매출액 기준 상위 10개 회사로의 매출은 전체 매출의 86%(전기 1분기 83%)를 구성합니다.

6. 수주상황

당사는 원가기준 투입법을 적용하여 진행기준수익을 인식하는 수주계약이 존재하지 않습니다.

7. 시장위험과 위험관리

가. 주요 시장위험 내용

당사가 속한 디스플레이 산업은 산업 사이클의 패턴과 다른 양상으로 TFT-LCD와 OLED 패널 판매 가격의 등락이 나타날 수 있습니다. 당사의 원가구조 이하로 판매가격이 하락하는 경우 당사의 이익률에 부정적인 영향을 줄 수도 있습니다.

또한 디스플레이 산업은 경쟁이 매우 치열한 산업이기 때문에 현재의 시장 지위를 유지하는 것이 어려울 수 있습니다. 당사가 생산하는 제품의 가격과 회사의 이익률은 한국, 중국, 대만 및 일본 경쟁업체 들의 생산 설비 증설 및 Fab Mix 변화등으로 인한 수급에 영향을 받습니다.

이러한 경쟁에서 성공하기 위한 능력은 차별화되는 기술의 제품개발, 시기 적절한 투자, 유연한 Fab Mix 운영, 실행능력 및 신뢰성, 제품 가격, 부품 및 원재료 공급원가, 당사의 패널을 이용하는 독자 브랜드 고객의 제품 마케팅 성공여부, 전반적인 산업 및 경제상황 등과 같이 통제 가능 및 통제 불가능 요소에 의해 좌우됩니다.

당사의 영업 실적은 환율 변동의 영향을 받습니다. 당사는 원가 구성 통화와 매출 통화가 다르기 때문에 당사의 영업이익은 두 통화간의 환율변동에 영향을 받을 수 있습니다. 당사의 매출은 주로 미 달러화로 이루어지며, 원재료 구매대금 지급 중 외화지급은 주로 미 달러화 및 엔화로 이루어집니다. 외화표시 자산 및 부채의 환율 변동에 따른 리스크를 최소화하여 경영의 안정성 실현을 목표로 환리스크 관리에 만전을 기하고 있습니다.

1) 환위험

① 환위험에 대한 노출

당기 1분기말 현재 당사의 환위험에 대한 노출정도는 다음과 같습니다.

(외화단위 : 백만)

구분	자산	부채	순노출
USD	5,102	5,222	-120
JPY	13,877	17,416	-3,539
CNY	24,323	31,567	-7,244
TWD	664	3	661
EUR	23	3	20
PLN	13	0	13
VND	426,156	1,489,783	-1,063,627
SGD	0	1	-1

전기말 현재 당사의 환위험에 대한 노출정도는 다음과 같습니다.

(외화단위 : 백만)

구분	자산	부채	순노출
USD	4,940	4,285	655
JPY	478	16,070	-15,592
CNY	14,240	31,880	-17,640
TWD	43	4	39
EUR	14	8	6
PLN	4	0	4
VND	48,202	1,354,353	-1,306,151
GBP	0	2	-2

당분기와 전기에 적용된 환율은 다음과 같습니다.

(단위 : 원)

통화	평균환율		기말환율	
	당기 1분기	전기 1분기	당기 1분기말	전기말
USD	1,113.19	1,192.12	1,133.50	1,088.00
JPY	10.51	10.94	10.27	10.54
CNY	171.87	170.69	172.35	166.96
TWD	39.68	39.62	39.83	38.67
EUR	1,342.99	1,314.91	1,328.29	1,338.24
PLN	295.53	304.55	285.19	292.02
VND	0.0483	0.0513	0.0491	0.0471
GBP	1,535.42	1,525.45	1,557.66	1,482.40
SGD	835.86	861.06	840.97	822.22

② 민감도분석

당분기말과 전기말 현재 연결실체의 금융자산과 부채를 구성하는 주요 외화 통화에 대한 원화의 환율이 상승하였다면, 연결실체의 자본과 손익은 증가 또는 감소하였을 것입니다. 아래의 분석은 연결실체가 보고기간 말에 합리적으로 가능하다고 판단하는 정도의 변동을 가정한 것입니다. 또한, 민감도 분석시에는 이자율 등 다른 변수는 변동하지 않는다고 가정하였습니다. 환율의 변동이 자본 및 당기순손익에 미칠 영향은 다음과 같습니다.

(단위 : 백만원)

구분	당기 1분기말		전기말	
	자본	손익	자본	손익
USD (5% 상승시)	-25,095	53,428	12,438	73,186
JPY (5% 상승시)	-45	-5,171	-6,250	-5,194
CNY (5% 상승시)	-62,600	497	-147,294	93
TWD (5% 상승시)	1,315	-	75	-
EUR (5% 상승시)	1,131	451	250	377

PLN (5% 상승시)	141	141	43	43
VND (5% 상승시)	-1,945	-1,945	-2,230	-2,230
GBP (5% 상승시)	-	-	-107	-107
SGD (5% 상승시)	-5	-5	-	-

당분기말과 전기말 현재 상기 제시된 통화에 비하여 원화의 환율이 하락하는 경우, 다른 변수가 동일하다면 상기 제시된 것과 반대의 효과가 발생할 것입니다.

2) 이자율위험

당사의 이자율 위험은 주로 변동이자부 사채 및 차입금 등의 계약으로부터 발생합니다. 당사는 이자율 변동으로 인한 불확실성과 금융비용의 최소화를 위한 정책을 수립 및 운영하고 있으며, 주기적인 금리동향 모니터링 및 대응방안 수립을 통해 이자율 위험을 관리하고 있습니다. 한편, 당사는 변동이자부 외화차입금의 이자율변동위험을 회피하기 위하여 액면금액 USD 1,625백만(원화환산금액: 1,841,938백만원)의 통화이자율스왑 계약을 체결하고 있습니다.

당분기말 현재 당사가 보유하고 있는 변동이자율 금융상품은 8,675,807백만원(전기말 8,193,085백만원)입니다.

당분기말과 전기말 현재 다른 변수가 변동하지 않는다고 가정하면, 변동이자율 금융상품의 이자율이 1%p 변동하는 경우 향후 1년간 예상되는 자본과 당기순손익의 변동금액은 다음과 같습니다.

(단위 : 백만원)

구분	당기 1분기말				전기말			
	자본		손익		자본		손익	
	1%p 상승	1%p 하락	1%p 상승	1%p 하락	1%p 상승	1%p 하락	1%p 상승	1%p 하락
변동이자율 금융상품(*)	-49,628	49,628	-49,628	49,628	-45,352	45,352	-45,352	45,352

나. 위험관리방식

시장위험 중 상품가격과 관련하여 업계의 주기적 변동과는 무관하게 TFT-LCD와 OLED 패널의 평균 판매 가격이 지속적으로 하락할 수도 있기 때문에 당사가 통제가능하지 않은 측면에 대해서는 위험관리가 어렵습니다. 다만, 당사는 그 동안 지속적으로 기술개발을 통해 고부가가치 패널 생산 비중을 늘리는 동시에 Max-Capa/Min Loss 등의 원가 절감 활동을 통하여 판매가격 하락의 위험에 대응하고 있습니다. 환위험 관리와 관련해서는 당사는 기본적으로 외화자금의 유입과 유출을 통화 별로 Match하여 외환위험을 제거하고 외화 포지션 관리, 환위험 측정 등의 활동을 지속적으로 수행하고 있으며 필요 시 통화선도, 통화스왑 등의 파생상품을 통하여 위험을 관리하고 있습니다.

다. 위험관리조직

당사는 본사 금융기획팀에서 외화자금흐름과 외화자산 및 부채에 대한 환 Exposure 관리, 외환거래 및 전사 환차손익 관리 등의 업무를 수행하고 있습니다. 또한, 외환거래의 내부 통제 강화를 위해 금융기관과의 계약 및 거래에 대한 확인 업무는 별도의 팀에서 수행 중입니다.

8. 파생상품

가. 환위험

당사는 기능통화인 원화 외의 통화로 표시되는 판매, 구매 및 차입에 대해 환위험에 노출되어 있습니다. 이러한 거래들이 표시되는 주된 통화는 USD, CNY 및 JPY 등입니다.

차입금에 대한 이자는 원본 차입금의 표시통화로 발생합니다. 일반적으로 차입금의 표시통화는 당사의 영업활동에서 발생하는 현금흐름의 통화와 일치하며 이는 주로 KRW, USD 및 CNY에 해당합니다.

외화로 표시된 기타의 화폐성 자산 및 부채와 관련하여 당사는 단기 불균형을 해소할 필요가 있을 때 외화를 현재 환율로 매입하거나 매각함으로써 순 노출위험을 허용가능한 수준으로 유지하는 정책을 채택하고 있습니다.

당사는 외화차입금 및 외화사채에 대한 금리변동 및 환율변동위험을 회피하기 위하여 보고 기간말 현재 스탠다드차타드은행 등과 USD 1,925백만 규모의 통화이자율스왑을 체결하였으며, 동 파생상품은 위험회피회계를 적용하지 않고 있습니다.

위험회피회계를 적용하지 않는 파생상품 계약에서 발생된 권리와 의무는 공정가액으로 평가하여 자산과 부채로 계상하며, 동 계약으로부터 발생한 평가손익은 발생시점의 당기손익으로 인식하고 있습니다.

주) Cross Currency Swap 계약 현황 (2021년 3월 31일 기준)

(단위 : 백만)

계약처	계약금액	약정이자율			이자교환주기	체결일	발효일	종료일
스탠다드차타드은행	매입 USD 100	변동금리수령	3M LIBOR +1.45%		3개월	2018.08.09	2018.08.09	2022.08.09
	매도 KRW 112,000	고정금리지급	2.96%					
하나은행	매입 USD 100	변동금리수령	3M LIBOR +1.70%		3개월	2018.09.19	2018.09.20	2023.09.20
	매도 KRW 112,300	고정금리지급	3.29%					
KDB 산업은행	매입 USD 300	고정금리수령	3.88%		6개월	2018.11.14	2018.11.15	2021.11.15
	매도 KRW 339,720	고정금리지급	2.05%					
호주뉴질랜드은행	매입 USD 100	변동금리수령	3M LIBOR +1.26%		3개월	2018.12.10	2018.12.11	2022.06.13
	매도 KRW 112,470	고정금리지급	2.68%					
Credit Agricole	매입 USD 80	변동금리수령	3M LIBOR +0.95%		3개월	2018.12.13	2018.12.14	2021.12.07
	매도 KRW 89,920	고정금리지급	2.21%					
신한은행	매입 USD 100	변동금리수령	3M LIBOR +1.50%		3개월	2018.12.18	2018.12.19	2022.12.19
	매도 KRW 112,990	고정금리지급	2.79%					
United Overseas Bank	매입 USD 50	변동금리수령	6M LIBOR +1.25%		6개월	2019.01.10	2019.01.11	2022.01.11
	매도 KRW 55,945	고정금리지급	2.62%					
KDB 산업은행	매입 USD 105	변동금리수령	3M LIBOR +1.20%		3개월	2019.01.31	2019.02.01	2022.02.04
	매도 KRW 116,718	고정금리지급	2.40%					
하나은행	매입 USD 200	변동금리수령	3M LIBOR +1.70%		3개월	2019.02.28	2019.03.04	2024.03.04
	매도 KRW 223,980	고정금리지급	3.02%					
신한은행	매입 USD 100	변동금리수령	3M LIBOR +1.68%		3개월	2019.03.06	2019.03.07	2024.03.07
	매도 KRW 112,780	고정금리지급	2.98%					
우리은행	매입 USD 100	변동금리수령	3M LIBOR +1.47%		3개월	2019.04.29	2019.04.30	2023.04.28
	매도 KRW 115,820	고정금리지급	2.56%					
KB국민은행	매입 USD 100	변동금리수령	3M LIBOR +1.60%		3개월	2019.05.13	2019.05.14	2024.05.14
	매도 KRW 118,310	고정금리지급	2.67%					
United Overseas Bank	매입 USD 50	변동금리수령	6M LIBOR +1.35%		6개월	2019.06.13	2019.06.14	2022.06.14
	매도 KRW 59,235	고정금리지급	2.15%					

하나은행	매입	USD 100	변동금리수령	3M LIBOR +1.70%	3개월	2019.07.02	2019.07.03	2024.07.03
	매도	KRW 116,480	고정금리지급	2.57%				
KB국민은행	매입	USD 100	변동금리수령	3M LIBOR +1.60%	3개월	2019.07.08	2019.07.09	2024.05.14
	매도	KRW 117,850	고정금리지급	2.48%				
신한은행	매입	USD 100	변동금리수령	3M LIBOR +1.70%	3개월	2019.07.16	2019.07.17	2024.07.17
	매도	KRW 117,850	고정금리지급	2.44%				
신한은행	매입	USD 40	변동금리수령	3M LIBOR +2.20%	3개월	2020.07.14	2020.07.15	2023.06.30
	매도	KRW 48,256	고정금리지급	2.37%				
하나은행	매입	USD 60	변동금리수령	3M LIBOR +2.40%	3개월	2020.10.26	2020.10.27	2023.10.27
	매도	KRW 67,746	고정금리지급	2.86%				
하나은행	매입	USD 40	변동금리수령	3M LIBOR +2.10%	3개월	2020.10.26	2020.10.27	2023.10.27
	매도	KRW 45,164	고정금리지급	2.66%				

보고기간 동안 상기 체결중인 환위험 파생상품과 관련하여 당사는 116,848백만원의 파생상품평가이익(순액)을 인식하였습니다.

나. 이자율위험

당사의 이자율 위험은 주로 변동금리부 차입계약으로부터 발생합니다. 당사는 이자율 변동으로 인한 불확실성과 금융비용의 최소화를 위한 정책을 수립 및 운용하고 있으며, 주기적인 금리동향 모니터링 및 대응방안 수립을 통해 이자율 위험을 관리하고 있습니다.

당사는 외화차입금 및 외화사채에 대한 금리변동위험을 회피하기 위하여 보고기간 말 현재 이자율스왑 및 통화이자율스왑을 체결하고 있습니다.

당사는 보고기간말 현재 KB국민은행 등과 170,000백만원 규모의 이자율스왑을 체결하였으며, 동 파생상품은 위험회피회계를 적용하지 않고 있습니다.

(단위 : 백만원)

계약처	계약금액	약정이자율		이자교환주기	체결일	발효일	종료일
KB국민은행	120,000	변동금리수령	CD91일물 + 1.60%	3개월	2020.04.01	2020.04.02	2025.04.02
		고정금리지급	2.95%				
신한은행	50,000	변동금리수령	CD91일물 + 1.25%	3개월	2020.07.14	2020.07.15	2023.07.17
		고정금리지급	2.42%				

보고기간 동안 상기 체결중인 이자율위험 파생상품과 관련하여 당사는 1,230백만원의 파생상품평가이익(순액)을 인식하였습니다.

당사의 보고 기간말 현재 통화이자율스왑 현황은 「 II.사업의 내용 , 8.파생상품, 가. 환위험 」 을 참조 바랍니다.

9. 경영상의 주요계약

연결회사의 비경상적인 중요계약은 다음과 같습니다.

구분	기술도입명	기술제공자	계약체결시기 및계약기간	주요내용
기술도입계약	반도체 소자	Hewlett-Packard	2011.01~	특허 실시권 설정 계약
	OLED 관련 기술	Ignis Innovation, Inc.	2016.07~	특허 실시권 설정 계약
기술도입	LCD 관련 기술 등	Hannstar Display Corporation	2013.12~	특허 상호실시권 설정 계약

/공급계약	LCD 관련 기술 등	AU Optronics Corporation	2011.08~	특허 상호실시권 설정 계약
	LCD 관련 기술 등	Innolux Corporation	2012.07~	특허 상호실시권 설정 계약
	OLED 관련 기술 등	Universal Display Corporation	2015.01~2025.12	특허 실시권 설정 계약

주) 계약상 기밀에 해당하는 사항은 기재를 생략하였습니다.

10. 연구개발활동

가. 연구개발활동의 개요

당사는 창조적이고 혁신적인 제품, 신기술과 미래기술, 시장에서 선도할 수 있는 차별화된 제품기술의 적기개발을 통해 세계 시장을 선도해 나가고 있으며, 신모델/신기술에 대한 철저한 연구개발활동을 통하여 고객 가치를 창조하고 고수율/고품질/고수익성이 확보된 제품을 개발하고 있습니다.

나. 연구개발 담당조직

1) 연구조직

- CTO 산하의 기반기술연구소 및 직속 담당 조직이 있으며, CTO 산하 연구 조직은 미래/기초 기술 개발 및 제품 개발을 위한 선행기술 연구를 통해 현 사업의 경쟁력을 강화하고 미래를 준비합니다.

2) 개발조직

- TV, IT, Mobile 제품 개발을 위한 그룹 및 담당조직이 있으며, 제품별 회로, 기구/광학, 패널설계부서가 포함되어 있습니다.

- 각 개발그룹 및 담당조직은 그 특성에 맞도록 파주, 구미 등으로 분리되어 운영하고 있습니다.

다. 연구개발비용

(단위 : 백만원)

과 목		제37기 1분기	제36기	제35기
연구개발비용 계		475,299	1,740,083	1,776,879
(정부보조금)		(41)	(1,524)	(590)
연구개발비용 계 (정부보조금 차감 후)		475,258	1,738,559	1,776,289
회계처리	연구개발비(비용)	423,735	1,454,072	1,338,344
	개발비(무형자산)	51,523	284,487	437,945
연구개발비 / 매출액 비율 [연구개발비용계 ÷ 당기매출액 × 100]		6.9%	7.2%	7.6%

주1) 회계처리 항목의 연구개발비용(비용)은 무형자산(개발비) 상각비 부분을 제외한 금액으로 작성 되었습니다.

주2) 매출액 대비 연구개발비 비율은 정부보조금(국고보조금)을 차감하기 전의 연구개발비용 지출 총액을 기준으로 산정 하였습니다.

라. 연구개발실적

당사의 최근 3년간 주요 연구개발실적은 다음과 같습니다.

연도	연구과제	내용 등 효과
2019	세계 최초 초대형 in-TOUCH 제품 개발(50" UHD)	- 초대형 제품(50" 이상)에 세계 최초 in-TOUCH 기술 적용 - in-TOUCH 기능 구현을 위한 저온 PAS 세계 최초 적용
	세계 최초 WOLED 투명 제품 개발(55" FHD)	- WOLED기반 Top Emission OLED 소자 및 공정 기술 개발
	세계 최초 OLED 8K 제품 개발(88" 8K)	- 고해상도(8K) 제품 구현 위한 개구율 확보(Gate Line 저장 기술) 및 보상, 구동 기술 개발
	세계 최초 OLED 적용 Gaming Monitor 제품 개발(55" UHD)	- OLED 장점(Latency, Gray to Gray, 색재현율)을 활용한 55" UHD Gaming Monitor 제품 개발
	세계 최초 AH-IPS COT 적용 Curved Gaming Monitor 제품 개발(37.5"WQ+)	- 세계 최초 AH-IPS COT 적용 MNT 개발/양산 - Gaming/Curved Premium MNT 제품 시장 선도
	세계 최초 CSD 적용 Monitor 제품 개발(27.0"FHD)	- 세계 최초 CSD(Crystal Sound Display) 적용 Monitor 개발/양산 - LCM 배면(Cover Bottom)에 Exciter&Piezo 적용으로 대면적 전면 지향 Stereo Speaker 구현
2020	pOLED 적용 Automotive 제품 세계 최초 제품 개발(16.9"+7.2"/14.2")	pOLED 적용 1CG Multi Display 제품 개발 완료 및 세계 최초 양산(16.9"+7.2"/14.2")
	광저우 OLED 패널 공장 1st 제품 개발(77" UHD, 48" UHD)	광저우 OLED 패널 공장 1st 제품개발 완료(77" UHD, 48" UHD)
	세계 최초 Rollable TV 제품 개발(65UHD)	- TV 시장에 New Foam Factor(Flat → Rollable) 제공함 - 사용 목적에 따라 화면 크기와 비율 조정하여 공간 활용 가치를 높임
2021	세계 최초 2K(2,016)-zone mini-LED & Ultra Slim UHD Monitor 제품 개발	- 세계 최초 2K-zone 차별화 제품 개발로 Monitor 고객에게 최고 성능 Needs 만족 및 차별화(Premium) 시장 입지 강화 - Mini-LED 기초 기술 선점을 Seed로 IT 전 제품(MNT/NBPC/Tablet) 확대 적용을 통한 신규 수익 창출 - 고휘도 HDR 1,000 및 고색재현율 DCI 99.8% 구현
	세계 최초 Bendable OLED TV 제품 개발(65" UHD)	- 사용 Scene에 따른 Flat, Bendable TV 구현이 가능하며, 소비자의 다양한 Foam Factor를 제공함
	세계 최초 83" OLED TV 제품 개발	- 83" UHD 신규 인치 개발을 통하여 소비자 선택의 폭을 넓힘
2021	세계 최초 QHD 240Hz Gaming NBPC 제품 개발(15.6")	- 세계 최초 QHD 해상도 240Hz 초고속 구동 NBPC 제품 개발 (신규 Design 및 공정 최적화를 통한 Panel 특성 확보) - QHD 초고속 구동 Gaming 제품 시장 선도

11. 그 밖에 투자의사결정에 필요한 사항

가. 고객 지향적 마케팅 활동

시장, 산업, 기술, 제품 및 최종 소비자에 대한 면밀한 분석과 인사이트를 바탕으로 고객/소비자 친화적인 차별화된 가치를 제공하고 있습니다. 또한, 고객과 소비자에게 보다 의미있는 요소들을 선제적으로 발굴하고 제안하는 활동을 진행하고 있습니다. 당사가 갖고 있는 차별화된 기술을 바탕으로 고객과 최종 소비자에게 보다 차별화된 가치를 제공하는 제품을 지속 개발함과 동시에 이러한 고객/소비자 지향적 마케팅 활동을 통해 고객의 신뢰를 구축하고 감동을 실현함으로써 지속적으로 새로운 시장을 창출하고 함께 성공 성공할 수 있는 마케팅 활동을 이어가고 있습니다.

더욱이, 차별화된 기술을 기반으로 소비자에게 차별화된 가치를 제공하는 제품을 지속적으로 개발하고, 고객과의 긴밀한 협력활동을 통해 새로운 시장을 창출하여 고객과 함께 성공할

수 있는 마케팅 활동을 추진하고 있습니다.

나. 지식재산권 보유 현황

당사는 영위하는 사업과 관련하여 2021년 3월 31일 기준으로 국내 21,755건, 해외 28,670건의 누적 등록 특허가 있으며, 이 중 주요 특허권의 상세내용은 다음을 참고하시기 바랍니다.

종 류	취득일	보호받는 내용	근거법령	소요인력 / 취득소요기간	상용화 여부
특허권	2004.06.30	OLED 형광/인광 발광 물질에 대한 특허로, 2021년 08월 29일까지 배타적 권리보유	특허법	발명자 3인 / 3년 2개월	상용화
	2010.01.21	3D LCD Panel 과 3D Film 을 접착하기 위한 공정에 대한 특허로, 2028년 06월 12일까지 배타적 권리보유	특허법	발명자 2인 / 1년 11개월	상용화
	2015.07.14	Flexible OLED Panel내 라우팅부의 배선을 접는 구조에 대한 특허로, 2033년 12월 19일 까지 배타적 권리보유	특허법	발명자 4인 / 2년 5개월	상용화
	2016.03.01	Bending에 최적화된 MCL 형상 및 제어방법에 대한 특허로, 2034년 08월 31일 까지 배타적 권리보유	특허법	발명자 3인 / 2년 5개월	상용화

당사는 상기의 주요 특허권 외에도 다수의 특허권을 취득하여 보유 중이며, 이들은 대부분 LCD, OLED 등에 관한 특허로 회사의 주력사업 제품에 쓰이거나 향후 핵심 기능으로 활용될 가능성이 높습니다.

당사는 대만의 AUO(AU Optonics), Hannstar 등과의 특허 실시권 설정 계약 체결을 통해 LCD, OLED 등의 주력 사업 및 미래 사업 분야에서의 광범위한 특허 보호망을 구축하고 있습니다.

또한, 고유의 디자인을 보호하기 위한 다수의 디자인 특허를 보유하고 있습니다.

다. 환경관련 규제사항

당사는 환경 관련 다양한 법적 규제 하에 있으며, 이로 인해 당사의 조업이 중단되거나, 벌금 등이 부과될 수 있습니다. 당사의 생산공정 중 여러 단계에서 사업장 폐기물, 수질오염물질 및 대기오염물질이 발생되고 있고, 화학물질 관리를 포함하여 각 환경 분야에 해당되는 법과 제도에 따라 규제를 받고 있습니다.

당사는 환경기준을 충족하기 위해 여러 형태의 환경오염 방지시설을 설치하여 운영하고 있으며, 사업장 폐기물을 관리하기 위한 시설과 폐수를 처리하고 재활용하는 시설도 포함하여 관리하고 있습니다. 당사의 이러한 노력에도 불구하고, 환경관리와 관련된 외부의 요청이 발생되지 않을 것이라던가, 중앙 및 지방정부가 보다 강화된 환경 규제를 도입하지 않을 것이라는 것에 대한 보증은 할 수 없습니다. 현재 및 향후의 환경 규제 준수에 대하여 어떠한 형태의 불이행이라도 발생한다면, 이는 벌금, 과징금, 과태료의 부과 혹은 조업 정지 등으로 이어질 수 있습니다. 또한, 환경 규제를 충족하기 위하여 환경오염방지시설에 대한 투자나 상당한 규제 준수 비용이 수반될 수 있으며, 이는 수익성이나 생산활동에 부정적인 영향을 미칠 수도 있습니다.

당사의 생산활동은 환경부와 지방 정부의 규제를 받고 있으며, 정기 및 비정기적인 현장조사도 포함되어 있습니다.

당사는 환경 관련 규제를 효과적으로 준수하기 위해 기존 시설의 지속적인 개선 및 신기술 개발 등을 통해 환경부하를 최소화하는 등 적법하고 적절한 환경오염 방지활동을 수행하고 있습니다.

또한, 국내 환경 법규 및 규제에 대해서도 지속적인 모니터링을 통해 모두 준수하고 있습니다. 이를 위한 비용은 상당한 규모일 수 있으며, 일반적으로 자본적 지출에 포함됩니다. 국내 환경 법규에서 요구하는 것에 따라, 당사는 수질 및 대기보전, 유해화학물질 관리, 폐기물 관리 등을 포함하는 환경분야에 대한 전문 자격인들을 고용하여 사업을 수행하고 있으며, 2013년 12월부터 폐수 처리 설비 및 재이용 설비 운영은 수처리 전문업체에 이관하여 안정적인 수질 관리 및 경비 절감 활동을 수행하고 있습니다.

당사는 1997년 11월부터 단계적으로 국내·외 패널 및 모듈공장(한국의 파주, 구미, 중국의 남경, 연태, 광저우, CA, CO, 베트남 법인)에 대해 환경경영시스템인 ISO 14001을 취득하여 운영하고 있으며, 2013년 12월부터 국내 패널 및 모듈공장, 해외(중국의 남경, CA, CO 법인)에 대해 에너지경영시스템인 ISO 50001 인증을 취득하여 운영하고 있습니다. 또한, 2020년 3월에는 당사 중국의 GZ법인이 청정생산기업인증 취득하여 운영하고 있습니다.

당사는 온실가스 감축 등에 대한 노력을 인정 받아 환경부와 산업통상자원부가 공동으로 주관하는 2013년도 대한민국 녹색경영대상에서 기후변화대응 부문 환경부장관표창을 수상하였습니다.

또한, 폐기물의 재활용률 향상 및 감량화에 대한 노력을 인정 받아 환경부에서 주관하는 2014년 자원순환선도기업 국무총리표창을 수상하였습니다.

그리고 2016년에는 한국CDP위원회가 주관하는 탄소정보공개프로젝트(CDP: Carbon Disclosure Project)에서 지속적인 용수 절감 활동(재이용시스템 투자 등)을 인정 받아 'CDP Water Korea Best Awards' 에서 물경영 최고 수준인 'Leadership A' 획득 및 최우수상을 수상한 이래 2018~2020년 연속 우수기업을 유지하고 있습니다. 또한 기후변화 부문에서도 지속적인 온실가스 배출저감 활동(공정온실가스 감축, 에너지 절감 등)에 대한 성과를 인정받아 2017~2020년 연속으로 'Leadership A' 획득 및 전체 응답 기업 중 상위 5개 기업에 부여되는 '탄소경영아너스'를 수상하고 있습니다.

2017년 5월에는 대기오염물질 자발적 저감 협약 목표 달성 실적과 시설 및 운영방법 개선 노력에 대한 활동을 인정 받아 중소량 배출 사업자 중 최고 점수를 득하여 수도권대기환경청에서 주관하는 대기오염물질 자발적 저감 협약 이행실적 평가 결과에서 최우수상(환경부장관상)을 수상하였습니다. 그리고 에너지관리공단에서 주관하는 공장에너지관리시스템(FEMS, Factory Energy Management System) 1등급 인증을 획득하여 에너지의 효율적 제어, 관리, 운영시스템을 구축한 공장으로 외부 인정을 받았습니다.

또한 2017년 11월에는 에너지경영활동 및 에너지절감에 대한 공로를 인정받아 산업통상자원부 주관 '한국 에너지 효율 대상'에서 단체 최고상인 대통령 표창을 수상하였으며, 2018년 5월에는 CEM Insight Award 수상하였으며(Clean Energy Ministerial, 클린 에너지 장관회의), 11월에는 산업통상자원부와 한국 에너지공단으로부터 '에너지 경영시스템 우수사업장 인증(에너지 Champion)'을 획득하였습니다.

또한 2019년부터 경기도와 미세먼지 등 대기오염물질 저감을 위한 숲속 공장 조성사업 협약을 체결하여 사업장 주변 나무 숲 조성활동을 진행하고 있으며 그 노력을 인정받아 우수사업장으로 선정되었습니다.

유럽연합의 RoHS의 경우, 2016년 기존 규제물질 6종에 신규 규제물질 4종(Phthalate 4종)이 추가 규제하는 법안이 확정되었고, 실제 2019년 7월 22일부터 공식적으로

발효되었습니다. 당사는 2019년 규제된 Phthalate 4종에 대해 잠재된 위험요소를 사전에 대체하고 보다 안정화된 관리체계를 구축하기 위해 2016년 Phthalate 4종에 대한 선제적 대응 Process 구축하였습니다. 해당 Process 구축을 위해 사외 기관과의 협업을 통해 사전에 규제동향을 파악하여 자사 대응전략을 수립하였으며, 개발/구매/품질부서와의 업무협업을 통해 효과적인 관리방안을 도출/적용 하였습니다.

Beryllium(Be)은 국제적 강제 규제 물질로 지정되지는 않았지만 꾸준히 규제가 논의되고 있으며, 자사 일부 고객은 2016년 부터 금지물질로 지정하고 제품 내 함유를 금지하기 시작하였습니다. 이에 따라 당사는 Beryllium을 금지한 고객사 제품에 대해 부품별 검증을 완료하였습니다. 또한 향후 규제가 예상되는 전 고객사 제품에 대해서도 부품별 검증을 진행하였으며 개발부품에 대한 Beryllim 검증 Process를 구축하였습니다. 이를 통해 요청한 고객 뿐만 아니라 전 고객사 제품까지 확대 전개할 수 있도록 자발적 유해물질 대응 Process를 구축하였습니다.

당사는 Display 업계최초로 2005년 10월 한국정부(산업통상자원부 국가기술표준원)에서 운영하는 한국인정기구(KOLAS: Korea Laboratory Accreditation Scheme)로부터 국제공인 시험기관 인정을 획득하였으며, 2006년 9월에는 EU 독일규격기관인 TUV SUD로부터 RoHS 관련시험기관 국제인증 획득하였습니다.

또한 지속적으로강화되고 있는 환경규제물질에 대한 시험자격을 인증 받음으로써 자사 입고 부품 내 규제물질에 대한 체계적인 모니터링 시스템을 구축하고 있습니다. 또한 RoHS 국제 시험표준인 IEC 62321 개정작업에도 적극 참여하여 자사의 halogen-free 시험방법인 연소 IC(C-IC: Combustion Ion Chromatography)법이 IEC 표준으로 채택되어 2013년 6월에 정식 표준(표준명: IEC 62321-3-2)으로 발간되었습니다.

당사는 2017년 Global 검사/검증 시험 및 인증 기관인 SGS와 공동으로 업계 최초 TV용 Display Module의 친환경 인증 프로그램 (Eco Label)을 개발하였고, 2017년 이후 OLED TV 모델에 대해 SGS Eco Label 인증을 지속적으로 획득하고 있습니다.

LCD용 IPS Nano Color의 경우 카드뮴(Cd), 인화인듐(InP) 배제하는 기술을 적용하여 Global 제품시험/검사/인증 기관인 Intertek의 품질, 성능 인증인 QPM(Quality & Performance Mark)을 획득하였습니다.

2018년에는 에너지 사용 저감을 위한 OLED 제품의 광효율 향상 기술로 한국정부(과학기술 정보 통신부)에서 운영하는 녹색기술인증을 동종 업계 최초로 획득하였습니다.

라. 안전규격

자동차 고객사 및 소비자의 안전성에 대한 고객가치 향상을 위해, 당사는 업계 최초로 2016년 6월 정보통신 안전규격(IEC 60950-1) 외에 자동차 내장제에 대한 난연규격(ISO 3795 / DIN 75200 / FMVSS 302)을 포함한 「차량용 디스플레이 난연인증 프로그램」을 도입하였고, EU 독일규격기관인 TUV SUD로부터 국제 인증을 획득하였습니다.

2018년에는 OLED 조명에 대한 안전규격(IEC / EN 62868) 시험을 자체적으로 수행할 수 있는 시험소 인증을 업계 최초로 획득했으며 차량용 디스플레이 난연인증 시험에 대해서도

시험소 인증을 획득했습니다.

III. 재무에 관한 사항

1. 요약재무정보

가. 연결재무제표(K-IFRS)에 관한 사항

1) 요약연결재무(K-IFRS) 정보

(단위 : 백만원, 주당순이익 : 원)

구 분	제37기 1분기 (2021년 3월말)	제36기 (2020년 12월말)	제35기 (2019년 12월말)
[유동자산]	12,163,134	11,099,470	10,248,315
· 당좌자산	9,811,445	8,928,814	8,197,160
· 재고자산	2,351,689	2,170,656	2,051,155
[비유동자산]	24,234,417	23,972,053	25,326,248
· 지분법적용투자주식	111,187	114,551	109,611
· 유형자산	20,203,685	20,147,051	22,087,645
· 무형자산	1,259,004	1,020,088	873,448
· 기타비유동자산	2,660,541	2,690,363	2,255,544
자산총계	36,397,551	35,071,523	35,574,563
[유동부채]	11,998,080	11,006,948	10,984,976
[비유동부채]	11,160,370	11,327,636	12,101,306
부채총계	23,158,450	22,334,584	23,086,282
[자본금]	1,789,079	1,789,079	1,789,079
[자본잉여금]	2,251,113	2,251,113	2,251,113
[이익잉여금]	7,748,806	7,524,297	7,503,312
[기타자본]	32,982	-163,446	-203,021
[소수주주지분]	1,417,121	1,335,896	1,147,798
자본총계	13,239,101	12,736,939	12,488,281
	(2021.1.1~2021.3.31)	(2020.1.1~2020.12.31)	(2019.1.1~2019.12.31)
매출액	6,882,761	24,230,124	23,475,567
영업이익(손실)	523,029	-29,117	-1,359,382
계속사업이익(손실)	265,811	-70,636	-2,872,078
연결당기순이익(손실)	265,811	-70,636	-2,872,078
지배회사지분순이익	228,011	-89,342	-2,829,705
소수주주지분순이익	37,800	18,706	-42,373
기본주당순이익(손실)	637	-250	-7,908
희석주당순이익(손실)	637	-250	-7,908
연결에 포함된 회사수	21	21	22

주1) 상기 연결재무제표는 한국채택국제회계기준에 따라 작성하였습니다.

주2) 재무제표 작성기준, 주요 회계정책은 2020년 연결재무제표에 대한 감사보고서주석을

참조하시기 바랍니다.

주3) 연결에 포함된 회사수는 보고기간말 현재의 연결대상 종속회사 기준입니다.

나. 재무제표(K-IFRS)에 관한 사항

1) 요약재무(K-IFRS) 정보

(단위 : 백만원, 주당순이익 : 원)

구분	제37기 1분기 (2021년 3월말)	제36기 (2020년 12월말)	제35기 (2019년 12월말)
[유동자산]	7,729,112	6,948,054	7,081,228
· 당좌자산	6,240,613	5,529,932	5,554,929
· 재고자산	1,488,499	1,418,122	1,526,299
[비유동자산]	19,692,197	19,757,148	20,301,452
· 투자주식	4,779,685	4,784,828	4,958,308
· 유형자산	11,500,994	11,736,673	12,764,175
· 무형자산	1,073,094	887,431	708,047
· 기타비유동자산	2,338,424	2,348,216	1,870,922
자산총계	27,421,309	26,705,202	27,382,680
[유동부채]	11,028,860	10,180,660	9,140,483
[비유동부채]	6,087,313	6,261,307	7,576,104
부채총계	17,116,173	16,441,967	16,716,587
[자본금]	1,789,079	1,789,079	1,789,079
[자본잉여금]	2,251,113	2,251,113	2,251,113
[이익잉여금]	6,264,944	6,223,043	6,625,901
[기타자본]	0	0	0
자본총계	10,305,136	10,263,235	10,666,093
종속,관계,공동기업 투자주식의 평가방법	원가법	원가법	원가법
	(2021.1.1~2021.3.31)	(2020.1.1~2020.12.31)	(2019.1.1~2019.12.31)
매출액	6,632,538	22,799,273	21,658,329
영업이익(손실)	187,076	-812,979	-1,784,245
계속사업이익(손실)	45,322	-513,262	-2,639,893
당기순이익(손실)	45,322	-513,262	-2,639,893
기본주당순이익(손실)	127	-1,434	-7,378
희석주당순이익(손실)	127	-1,434	-7,378

주1) 상기 재무제표는 한국채택국제회계기준에 따라 작성하였습니다.

주2) 재무제표 작성기준, 주요 회계정책은 2020년 재무제표에 대한 감사보고서 주석을 참조하시기 바랍니다.

2. 연결재무제표

연결 재무상태표

제 37 기 1분기말 2021.03.31 현재

제 36 기말 2020.12.31 현재

(단위 : 백만원)

	제 37 기 1분기말	제 36 기말
자산		
유동자산	12,163,134	11,099,470
현금및현금성자산	3,904,032	4,218,099
금융기관예치금	447,634	78,652
매출채권	4,308,671	3,517,512
기타채권	121,248	144,480
기타금융자산	43,132	52,403
재고자산	2,351,689	2,170,656
선급법인세	114,668	114,202
기타유동자산	872,060	803,466
비유동자산	24,234,417	23,972,053
금융기관예치금	11	11
지분법적용 투자주식	111,187	114,551
기타비유동금융자산	78,193	68,231
유형자산	20,203,685	20,147,051
무형자산	1,259,004	1,020,088
이연법인세자산	2,262,614	2,273,677
종업원급여자산	183,424	224,997
기타비유동자산	136,299	123,447
자산총계	36,397,551	35,071,523
부채		
유동부채	11,998,080	11,006,948
매입채무	3,974,921	3,779,290
금융부채	3,729,125	3,195,024
미지급금	3,116,263	2,781,941
미지급비용	598,907	651,880
미지급법인세	36,522	25,004
총당부채	193,066	197,468
선수금	295,078	333,821
기타유동부채	54,198	42,520
비유동부채	11,160,370	11,327,636
비유동금융부채	10,727,311	11,124,846

비유동충당부채	93,992	89,633
순확정급여부채	1,479	1,498
이연법인세부채	9,046	9,530
기타비유동부채	328,542	102,129
부채총계	23,158,450	22,334,584
자본		
지배기업의 소유주에게 귀속되는 자본	11,821,980	11,401,043
자본금	1,789,079	1,789,079
자본잉여금	2,251,113	2,251,113
이익잉여금(결손금)	7,748,806	7,524,297
기타자본	32,982	(163,446)
비지배지분	1,417,121	1,335,896
자본총계	13,239,101	12,736,939
자본과부채총계	36,397,551	35,071,523

연결 포괄손익계산서

제 37 기 1분기 2021.01.01 부터 2021.03.31 까지

제 36 기 1분기 2020.01.01 부터 2020.03.31 까지

(단위 : 백만원)

	제 37 기 1분기		제 36 기 1분기	
	3개월	누적	3개월	누적
매출	6,882,761	6,882,761	4,724,249	4,724,249
매출원가	5,651,296	5,651,296	4,446,096	4,446,096
매출총이익	1,231,465	1,231,465	278,153	278,153
판매비	216,605	216,605	199,854	199,854
관리비	216,056	216,056	173,289	173,289
연구개발비	275,775	275,775	266,929	266,929
영업이익(손실)	523,029	523,029	(361,919)	(361,919)
금융수익	212,883	212,883	333,196	333,196
금융비용	419,639	419,639	303,835	303,835
기타영업외수익	479,371	479,371	542,033	542,033
기타영업외비용	473,638	473,638	507,081	507,081
지분법이익(손실)	1,287	1,287	2,733	2,733
법인세비용차감전순이익(손실)	323,293	323,293	(294,873)	(294,873)
법인세비용	57,482	57,482	(95,976)	(95,976)
계속영업이익(손실)	265,811	265,811	(198,897)	(198,897)
당기순이익(손실)	265,811	265,811	(198,897)	(198,897)
기타포괄손익	236,351	236,351	273,677	273,677

후속기간에 당기손익으로 재분류되지 않는 항목	(3,502)	(3,502)	(1,821)	(1,821)
순확정급여부채의 재측정요소	(4,594)	(4,594)	(2,574)	(2,574)
관계기업의 기타포괄손익에 대한 지분	(81)	(81)	92	92
법인세효과	1,173	1,173	661	661
후속기간에 당기손익으로 재분류되는 항목	239,853	239,853	275,498	275,498
해외사업환산손익	240,355	240,355	273,903	273,903
관계기업의 기타포괄손익에 대한 지분	(502)	(502)	1,595	1,595
총포괄손익	502,162	502,162	74,780	74,780
당기순이익(손실)의 귀속				
지배기업 소유주지분	228,011	228,011	(198,991)	(198,991)
비지배지분	37,800	37,800	94	94
총 포괄손익의 귀속				
총 포괄손익, 지배기업 소유주지분	420,937	420,937	28,328	28,328
총 포괄손익, 비지배지분	81,225	81,225	46,452	46,452
주당이익				
기본주당이익(손실) (단위 : 원)	637	637	(556)	(556)
희석주당이익(손실) (단위 : 원)	637	637	(556)	(556)

연결 자본변동표

제 37 기 1분기 2021.01.01 부터 2021.03.31 까지

제 36 기 1분기 2020.01.01 부터 2020.03.31 까지

(단위 : 백만원)

	자본						
	지배기업의 소유주에게 귀속되는 자본					비지배지분	자본 합계
	자본금	자본잉여금	이익잉여금	기타자본	지배기업의 소유주에게 귀속되는 자본 합계		
2020.01.01 (기초자본)	1,789,079	2,251,113	7,503,312	(203,021)	11,340,483	1,147,798	12,488,281
당기순이익(손실)	0	0	(198,991)	0	(198,991)	94	(198,897)
순확정급여부채의 재측정요소	0	0	(1,913)	0	(1,913)	0	(1,913)
해외사업환산손익	0	0	0	227,545	227,545	46,358	273,903
관계기업의 기타포괄손익에 대한 지분	0	0	92	1,595	1,687	0	1,687
자본 증가(감소) 합계	0	0	(200,812)	229,140	28,328	46,452	74,780
2020.03.31 (기말자본)	1,789,079	2,251,113	7,302,500	26,119	11,368,811	1,194,250	12,563,061
2021.01.01 (기초자본)	1,789,079	2,251,113	7,524,297	(163,446)	11,401,043	1,335,896	12,736,939
당기순이익(손실)	0	0	228,011	0	228,011	37,800	265,811
순확정급여부채의 재측정요소	0	0	(3,421)	0	(3,421)	0	(3,421)
해외사업환산손익	0	0	0	196,930	196,930	43,425	240,355
관계기업의 기타포괄손익에 대한 지분	0	0	(81)	(502)	(583)	0	(583)
자본 증가(감소) 합계	0	0	224,509	196,428	420,937	81,225	502,162
2021.03.31 (기말자본)	1,789,079	2,251,113	7,748,806	32,982	11,821,980	1,417,121	13,239,101

연결 현금흐름표

제 37 기 1분기 2021.01.01 부터 2021.03.31 까지

제 36 기 1분기 2020.01.01 부터 2020.03.31 까지

(단위 : 백만원)

	제 37 기 1분기	제 36 기 1분기
영업활동현금흐름	962,211	184,694
당기순이익(손실)	265,811	(198,897)
당기순이익조정을 위한 가감	1,524,865	1,052,490
법인세비용	57,482	(95,976)
감가상각 및 무형자산상각	1,096,999	992,442
외화환산이익	(177,983)	(201,052)
외화환산손실	199,616	237,887
퇴직급여	35,879	40,223
유형자산처분이익	(1,352)	(3,579)
유형자산처분손실	8,372	4,377
유형자산손상차손	1,727	5,912
유형자산손상차손환입	(532)	0
무형자산손상차손	7,767	4,347
무형자산손상차손환입	(1,250)	(550)
총당부채전입액	52,263	69,646
금융수익	(173,567)	(263,600)
금융비용	405,299	278,888
지분법손실(이익)	(1,287)	(2,733)
기타수익	0	(13,944)
기타비용	15,432	202
영업활동으로인한자산·부채의변동	(688,007)	(480,345)
매출채권의 감소(증가)	(617,249)	299,683
기타채권의 감소(증가)	26,643	6,160
재고자산의 감소(증가)	(171,184)	(257,525)
리스채권의 감소(증가)	987	583
기타유동자산의 감소(증가)	(43,530)	(96,090)
기타비유동자산의 감소(증가)	(34,220)	(27,205)
매입채무의 증가(감소)	42,841	151,249
미지급금의 증가(감소)	120,318	(314,044)
미지급비용의 증가(감소)	(37,934)	(112,180)
총당부채의 증가(감소)	(52,306)	(70,545)
선수금의 증가(감소)	70,057	(19,211)
기타유동부채의 증가(감소)	6,968	(40,207)
순확정급여부채의 변동	1,116	(4,440)

기타비유동부채의 증가(감소)	(514)	3,427
법인세납부(환급)	(20,810)	(47,206)
이자수취(영업)	16,365	17,043
이자지급(영업)	(136,013)	(158,391)
투자활동현금흐름	(1,144,782)	(811,213)
배당금수취	3,668	7,739
금융기관예치금의 증가	(366,883)	(600)
금융기관예치금의 감소	400	1,200
당기손익-공정가치 측정 금융자산의 취득	(5,069)	(29)
당기손익-공정가치 측정 금융자산의 처분	380	0
기타포괄손익-공정가치 측정 금융자산의 처분	9	6
지분법적용 투자지분의 처분	600	600
유형자산의 취득	(570,379)	(1,027,979)
유형자산의 처분	2,885	269,174
무형자산의 취득	(197,377)	(119,264)
정부보조금의 수취	0	19,035
파생상품거래의 정산	(20,435)	21,615
대여금의 회수	7,204	6,134
보증금의 증가	0	(791)
보증금의 감소	215	947
기타자산의 처분	0	11,000
재무활동현금흐름	(229,872)	755,986
단기차입금의 차입	1,226,939	1,027,114
단기차입금의 상환	(904,668)	(877,007)
장기차입금의 차입	200,000	642,613
유동성장기부채의 상환	(736,264)	(19,059)
리스부채의 상환	(15,879)	(17,675)
현금의 증가	(412,443)	129,467
기초현금및현금성자산	4,218,099	3,336,003
환율변동으로 인한 현금흐름	98,376	92,916
기말현금및현금성자산	3,904,032	3,558,386

3. 연결재무제표 주석

제 37 기 1분기 2021년 3월 31일 현재

제 36 기 1분기 2020년 3월 31일 현재

엘지디스플레이주식회사 및 그 종속기업

1. 회사의 개요

(1) 지배기업의 개요

엘지디스플레이주식회사(이하 "지배기업")는 2004년에 주식을 (주)한국거래소에 상장한 공개법인으로, 1985년 2월에 설립되어, 디스플레이 및 관련 제품의 생산, 판매를 주요사업으로 영위하고 있습니다. 당분기말 현재 경상북도 구미, 경기도 파주 및 중국 광저우에서 TFT-LCD 및 OLED 패널 생산라인을 가동하고 있으며, 경상북도 구미, 경기도 파주, 중국 그리고 베트남에서 모듈공장을 가동하고 있습니다. 지배기업은 현재 서울특별시 영등포구 여의대로 128에 본사를 두고 있습니다. 지배기업의 주요 주주는 LG전자(주)로서 당분기말 현재 지배기업 보통주의 37.9%(135,625,000주)를 보유하고 있습니다.

한편, 당분기말 현재 지배기업의 보통주 357,815,700주는 (주)한국거래소(KRX: 034220)의 유가증권시장에 상장되어 있으며, 뉴욕 증권거래소(NYSE:LPL)에 17,451,976주의 해외주식예탁증서(해외주식예탁증서 2주가 지배기업주식 1주를 나타냄)가 등록되어 있습니다.

(2) 당분기말 현재 종속기업 현황

종속기업	소재지	지분율	결산월	설립일	설립목적	자본금(백만)
LG Display America, Inc.	미국 산호세	100%	12월	1999. 9.24	Display 제품의 판매	USD 411
LG Display Germany GmbH	독일 애쉬본	100%	12월	1999.11. 5	Display 제품의 판매	EUR 1
LG Display Japan Co., Ltd.	일본 도쿄	100%	12월	1999.10.12	Display 제품의 판매	JPY 95
LG Display Taiwan Co., Ltd.	대만 타이페이	100%	12월	1999. 4.12	Display 제품의 판매	NTD 116
LG Display Nanjing Co., Ltd.	중국 난징	100%	12월	2002. 7.15	Display 제품의 생산	CNY 3,020
LG Display Shanghai Co., Ltd.	중국 상하이	100%	12월	2003. 1.16	Display 제품의 판매	CNY 4
LG Display Guangzhou Co., Ltd.	중국 광저우	100%	12월	2006. 6.30	Display 제품의 생산	CNY 1,655
LG Display Shenzhen Co., Ltd.	중국 셴젠	100%	12월	2007. 8.28	Display 제품의 판매	CNY 4
LG Display Singapore Pte. Ltd.	싱가포르	100%	12월	2009. 1.12	Display 제품의 판매	USD 1
L&T Display Technology (Fujian) Limited	중국 푸징	51%	12월	2010. 1. 5	LCD 모듈 및 LCD 모니터 Set 생산 및 판매	CNY 116
LG Display Yantai Co., Ltd.	중국 옌타이	100%	12월	2010. 4.19	Display 제품의 생산	CNY 1,008
(주)나눔누리	한국 구미	100%	12월	2012. 3.21	청소, 세차, 헬스키퍼, 카페 등	KRW 800
LG Display (China) Co., Ltd.	중국 광저우	70%	12월	2012.12.10	Display 제품의 생산 및 판매	CNY 8,232
Unified Innovative Technology, LLC	미국 월밍턴	100%	12월	2014. 3.12	특허 관리	USD 9
LG Display Guangzhou Trading Co., Ltd.	중국 광저우	100%	12월	2015. 4.28	Display 제품의 판매	CNY 1
Global OLED Technology, LLC	미국 스티어링	100%	12월	2009.12.18	OLED 특허 자산 운영	USD 138
LG Display Vietnam Haiphong Co., Ltd.	베트남 하이퐁	100%	12월	2016. 5. 5	Display 제품의 생산	USD 600
Suzhou Lehui Display Co., Ltd.	중국 쑤저우	100%	12월	2016. 7. 1	LCD 모듈 및 LCD 모니터 Set 생산 및 판매	CNY 637
LG DISPLAY FUND I LLC(*)	미국 월밍턴	100%	12월	2018. 5. 1	벤처기업 투자 및 기술확보 목적 투자	USD 17
LG Display High-Tech (China) Co., Ltd.	중국 광저우	70%	12월	2018. 7.11	Display 제품의 생산 및 판매	CNY 15,600

(*) 지배기업은 당분기 중 LG DISPLAY FUND I LLC 에 6,157백만원을 추가로 출자하였습니다.

2. 재무제표 작성기준

(1) 회계기준의 적용

지배기업과 그 종속기업(이하 "연결실체")의 분기연결재무제표는 한국채택국제회계기준에 따라 작성되는 요약 연결중간재무제표입니다. 동 재무제표는 기업회계기준서제1034호 '중간재무보고'에 따라 작성되었으며, 연차연결재무제표에서 요구되는 모든 정보를 포함하고 있지 않으므로 본 요약 분기연결재무제표에 생략된 주석정보는 2020년 12월 31일로 종료된 회계연도의 연차연결재무제표를 참조하여야 합니다.

(2) 재무제표의 측정기준

본 요약 분기연결재무제표는 공정가치로 측정되는 과생상품, 당기손익-공정가치 측정 금융자산, 기타포괄손익-공정가치 측정 금융자산, 당기손익-공정가치 측정 금융부채와 보고기간 종료일 현재 확정급여채무의 현재가치에서 공정가치로 인식된 사외적립자산을 차감하여 인식한 순확정급여부채(종업원급여자산)를 제외하고는 역사적원가를 기준으로 작성되었습니다.

(3) 기능통화와 보고통화

연결실체 내 개별기업의 재무제표는 각 개별기업의 영업활동이 이루어지는 주된 경제환경의 통화인 기능통화로 작성되고 있습니다. 본 요약 분기연결재무제표는 지배기업의 기능통화인 대한민국의 '원'으로 표시되어 있습니다.

(4) 추정과 판단

한국채택국제회계기준에 따라 요약 분기연결재무제표를 작성함에 있어서 경영진은 회계정책의 적용과 중간 보고기간 종료일 현재 보고된 자산 및 부채와 수익 및 비용의 금액에 영향을 미치는 판단, 추정 및 가정을 사용하고 있습니다. 중간 보고기간 종료일 현재 경영진의 최선의 판단에 근거한 추정치는 이에 사용된 가정이 실제와 상이할 수 있어 실제 결과치와는 다를 수 있습니다.

3. 주요 회계정책

연결실체가 요약 분기연결재무제표의 작성을 위해 채택한 회계정책은 기업회계기준 제 1034호 '중간재무보고'에서 정한 사항을 제외하고는 2020년 12월 31일로 종료된 회계연도의 연차연결재무제표 작성에 연결실체가 채택한 회계정책과 동일합니다.

4. 현금및현금성자산과 금융기관예치금

당분기말과 전기말 현재 현금및현금성자산과 금융기관예치금의 내역은 다음과 같습니다.

(단위: 백만원)		
구분	당기 1분기말	전기말
유동자산		
현금및현금성자산		
현금	1,233	156
요구불예금	3,902,799	4,217,943
계	3,904,032	4,218,099
금융기관예치금		
정기예금	2,000	1,800
사용제한예금(*)	445,634	76,852
계	447,634	78,652
비유동자산		
금융기관예치금		
사용제한예금(*)	11	11
합계	4,351,677	4,296,762

(*) LG그룹 협력기업 공동지원을 위한 상생협력협약과 관련한 예치금과 구미시청 및경상북도 보조금 수령시 투자계획 이행확보 차원의 질권설정에 따른 사용제한 예금, 종속회사 차입 담보에 따른 사용제한예금 등이 포함되어 있습니다.

5. 매출채권과 기타자산 등

(1) 당분기말과 전기말 현재 매출채권의 내역은 다음과 같습니다.

(단위: 백만원)		
구분	당기 1분기말	전기말
제3자 매출채권	3,489,070	3,054,471
특수관계자에 대한 매출채권	819,601	463,041
합계	4,308,671	3,517,512

(2) 당분기말과 전기말 현재 기타채권의 내역은 다음과 같습니다.

(단위: 백만원)		
구분	당기 1분기말	전기말
유동자산		
미수금	114,509	140,616
미수수익	6,739	3,864
합계	121,248	144,480

당분기말과 전기말 현재 특수관계자에 대한 기타채권은 각각 1,044백만원과 21,189백만원입니다.

(3) 당분기말과 전기말 현재 매출채권, 기타채권의 연령 및 각 연령별로 손상된 금액은 다음과 같습니다.

(단위: 백만원)				
구분	당기 1분기말			
	채권잔액		손상된 금액	
	매출채권	기타채권	매출채권	기타채권
만기일 미도래	4,306,503	120,531	(1,348)	(1,829)
1일~15일 경과	3,516	243	-	(2)
16일~30일 경과	-	782	-	(6)
31일~60일 경과	-	2	-	-
60일 초과	-	1,560	-	(33)
합계	4,310,019	123,118	(1,348)	(1,870)

(단위: 백만원)				
구분	전기말			
	채권잔액		손상된 금액	
	매출채권	기타채권	매출채권	기타채권
만기일 미도래	3,516,891	143,674	(1,047)	(1,740)
1일~15일 경과	1,638	1,023	-	(8)

16일~30일 경과	30	522	-	-
31일~60일 경과	-	782	-	(8)
60일 초과	-	257	-	(22)
합계	3,518,559	146,258	(1,047)	(1,778)

매출채권, 기타채권에 대한 대손충당금의 기중 변동내역은 다음과 같습니다.

(단위: 백만원)				
구분	당기 1분기		전기	
	매출채권	기타채권	매출채권	기타채권
기초 잔액	1,047	1,778	460	3,322
손상차손(환입)	301	92	587	(480)
제각	-	-	-	(1,064)
기말 잔액	1,348	1,870	1,047	1,778

(4) 당분기말과 전기말 현재 기타유동자산의 내역은 다음과 같습니다.

(단위: 백만원)		
구분	당기 1분기말	전기말
선급금	51,792	34,808
선급비용	111,105	63,972
부가세대급금	699,111	693,623
반품회수권	10,052	11,063
합계	872,060	803,466

6. 기타금융자산

당분기말과 전기말 현재 기타금융자산의 내역은 다음과 같습니다.

(단위: 백만원)		
구분	당기 1분기말	전기말
유동자산		
당기손익-공정가치 측정 금융자산		
파생상품자산(*)	10,605	9,252
기타포괄손익-공정가치 측정 금융자산		
채무증권		
국공채	15	24
상각후원가 측정 금융자산		
보증금	4,403	8,696
단기대여금	21,925	28,491
리스채권	6,184	5,940
소계	32,512	43,127
합계	43,132	52,403
비유동자산		
당기손익-공정가치 측정 금융자산		
지분증권	19,795	13,223
전환증권	2,422	2,377
파생상품자산(*)	7,969	111
소계	30,186	15,711
기타포괄손익-공정가치 측정 금융자산		
채무증권		
국공채	48	48
상각후원가 측정 금융자산		
보증금	22,034	22,251
장기대여금	10,643	13,899
리스채권	15,282	16,322
소계	47,959	52,472
합계	78,193	68,231

(*) 위험회피수단 미지정 파생상품으로, 외화차입금 및 외화사채에 대한 통화이자율스왑 계약 등에서 발생하였습니다.

7. 재고자산

당분기말과 전기말 현재 연결실체의 재고자산 내역은 다음과 같습니다.

(단위: 백만원)		
구분	당기 1분기말	전기말
제품	819,313	785,282
재공품	860,899	733,071
원재료	505,382	491,432
저장품	166,095	160,871
합계	2,351,689	2,170,656

당분기와 전기 1분기에 비용으로 인식한 재고자산(매출원가)과 매출원가에 가산된 재고자산 평가손실, 재고자산평가충당금의 사용금액은 다음과 같습니다.

(단위: 백만원)		
구분	당기 1분기	전기 1분기
비용으로 인식한 재고자산(매출원가)	5,651,296	4,446,096
재고자산평가손실	173,804	389,679
재고자산평가충당금의 사용	(213,932)	(472,885)

당분기와 전기 1분기 중 유의한 재고자산평가충당금의 환입은 발생하지 않았습니다.

8. 지분법적용투자주식

당분기말과 전기말 현재 연결실체의 관계기업 현황은 다음과 같습니다.

(단위: 백만원)								
관계기업	소재지	결산월	설립일	설립목적	당기 1분기말		전기말	
					지분율(%)	장부금액	지분율(%)	장부금액
파주전기초자(주)	한국 파주	12월	2005.1	Display용 유리제조	40	43,805	40	47,262
우리아엔엘(주)	한국 안산	12월	2008.6	LED 조명 Package 제조	14	10,025	14	10,540
(주)야스	한국 파주	12월	2002.4	OLED용 증착 장비 설비 개발 및 생산	15	25,096	15	24,493
(주)아바텍	한국 대구	12월	2000.8	Display용 유리 가공 및 판매	15	20,766	14	20,196
Arctic Sentinel, Inc.	미국 로스앤젤레스	3월	2008.6	아동용 Tablet 개발 및 생산	10	-	10	-
Cynora GmbH	독일 브록살	12월	2003.3	Display/조명용 발광 재료 개발	11	2,609	12	2,609
머티어리얼사이언스(주)	한국 서울	12월	2014.1	Display용 재료 개발 및 생산/판매	10	3,244	10	3,791
Nanosys Inc.	미국 밀피타스	12월	2001.7	Display용 재료 개발 및 생산/판매	3	5,642	3	5,660
합계						111,187		114,551

당분기말 현재 지배기업의 우리아엔엘(주), (주)야스, (주)아바텍, Arctic Sentinel, In-c., Cynora GmbH, 머티어리얼사이언스(주) 및 Nanosys Inc.에 대한 지분율은 20%에 미달하지만, 지배기업은 각 피투자회사마다 1인의 이사를 선임할 권리를 보유하고 있으므로 유의적인 영향력이 있다고 판단하여 상기 투자주식에 대해 지분법을 적용하였습니다.

한편, 당분기와 전기 1분기 중 지배기업이 관계기업으로부터의 배당금으로 인식한 금액은 각각 4,068백만원과 8,239백만원입니다.

9. 유형자산

당분기 중 연결실체는 총 760,741백만원(전기 1분기 745,993백만원)의 유형자산을 취득하였습니다. 당분기 중 자본화된 차입원가는 14,686백만원(전기 1분기 72,618백만원)이며, 자본화 이자율은 4.63%(전기 1분기 4.18%)입니다. 추가적으로 연결실체는 당분기 중 차량 및 기계장치 등에 대해 10,770백만원의 사용권자산(전기 1분기 18,863백만원)을 취득하였습니다. 한편, 연결실체는 당분기 중 장부금액 9,590백만원(전기 1분기 3,101백만원)의 유형자산을 매각하였으며, 이로 인한 당분기 중 처분이익과 처분손실은 각각 1,352백만원 및 8,372백만원입니다.(전기 1분기 처분이익: 3,579백만원, 처분손실: 4,377백만원)

10. 무형자산

연결실체는 신규 또는 개선된 제품의 최종 안을 설계, 제작, 시험하는 개발활동 관련 비용을 자본화하고 있습니다. 당분기말과 전기말 현재 자본화된 개발비의 잔액은 각각 301,024백만원 및 301,953백만원입니다. 당분기 중 내부개발에 의해 취득한 개발비 중 프로젝트 중단 등과 관련하여 7,767백만원을 손상차손으로 인식하였습니다.

11. 금융부채

(1) 당분기말과 전기말 현재 금융부채의 내역은 다음과 같습니다.

(단위: 백만원)		
구분	당기 1분기말	전기말
유동부채		
단기차입금	742,443	394,906
유동성장기부채	2,928,631	2,705,709
파생상품부채(*)	17,627	58,875
리스부채	40,424	35,534
합계	3,729,125	3,195,024
비유동부채		
원화장기차입금	2,443,625	2,435,000
외화장기차입금	6,414,540	6,584,658
사채	1,779,295	1,948,541
파생상품부채(*)	41,131	108,750
리스부채	48,720	47,897
합계	10,727,311	11,124,846

(*) 위험회피수단 미지정 파생상품으로, 외화차입금 및 외화사채로부터 발생하는 위험을 관리하기 위해 체결된 통화이자율스왑 계약 등에서 발생하였습니다.

(2) 당분기말과 전기말 현재 단기차입금의 내역은 다음과 같습니다.

(외화단위: 백만, 원화단위: 백만원)				
차입처	내역	당기 1분기말 연이자율(%)(*)	당기 1분기말	전기말
한국스탠다드차타드은행	Import Invoice Financing	12ML + 1.68	340,050	326,400
Standard Chartered Bank Vietnam 등	운전자금	3ML + 0.80~0.90	402,393	68,506
외화차입금의 외화상당액			USD 655	USD 363
합계			742,443	394,906

(*) ML은 Month LIBOR(London Inter-Bank Offered Rates)를 의미합니다.

(3) 당분기말과 전기말 현재 원화장기차입금의 내역은 다음과 같습니다.

(단위: 백만원)				
차입처	내역	당기 1분기말 연이자율(%)(*)	당기 1분기말	전기말
우리은행	정책자금	2.75	-	60
KDB산업은행 등	원화시설자금	CD금리(91일) + 1.00~1.60, 2.21~3.40	3,063,125	3,272,500
차감: 유동성대체			(619,500)	(837,560)
합계			2,443,625	2,435,000

(*) CD는 양도성예금증서(Certificate of Deposit)를 의미합니다.

(4) 당분기말과 전기말 현재 외화장기차입금의 내역은 다음과 같습니다.

(외화단위: 백만, 원화단위: 백만원)				
차입처	내역	당기 1분기말 연이자율 (%)(*)	당기 1분기말	전기말
한국수출입은행 등	외화시설자금대출	3ML+0.75~2.40, 6ML+1.25~1.35	1,751,257	1,680,960
China Construction Bank 등	외화시설자금대출	USD : 3ML+0.65~1.43 CNY : LPR(5Y)+0.44, LPR(1Y) -0.20~+0.30, 4.20	6,024,955	5,948,472
외화상당액			USD 2,675	USD 2,742
			CNY 27,524	CNY 27,825
차감: 유동성대체			(1,361,672)	(1,044,774)
합계			6,414,540	6,584,658

(*) LPR은 중국 인민은행 고시 대출우대금리(Loan Prime Rate)를 의미합니다.

(5) 당분기말과 전기말 현재 사채의 내역은 다음과 같습니다.

(외화단위: 백만, 원화단위: 백만원)				
구분	만기일	당기 1분기말 연이자율(%)	당기 1분기말	전기말
상각후원가 측정 원화사채(*1)				
공모사채	2021.05~2024.02	1.95~2.95	1,120,000	1,320,000
사모사채	2022.05~2033.05	3.25~4.25	160,000	160,000
사채할인발행차금			(1,477)	(1,798)
차감: 유동성대체			(609,528)	(499,796)
소계			668,995	978,406
상각후원가 측정 외화사채(*2)				
공모사채	2021.11	3.88	340,050	326,400
사모사채	2023.04	3ML+1.47	113,350	108,800
외화상당액			USD 400	USD 400
사채할인발행차금			(2,437)	(3,161)
차감: 유동성대체			(337,931)	(323,579)
소계			113,032	108,460
당기손익-공정가치 측정 금융부채				
외화전환사채	2024.08	1.50	997,268	861,675
외화상당액			USD 880	USD 792
합계			1,779,295	1,948,541

(*1) 원화사채는 만기 일시 상환되며, 이자는 3개월마다 지급됩니다.

(*2) 외화사채는 만기 일시 상환되며, 이자는 3개월 또는 6개월마다 지급됩니다.

(6) 지배기업이 발행한 전환사채의 만기 및 전환조건에 대한 정보는 다음과 같습니다.

구분	내역
사채의 종류	기명식 무보증 해외전환사채
발행시 권면총액	USD 687,800,000
표면 연이자율(%)	1.50
발행일	2019년 8월 22일
만기일	2024년 8월 22일
이자지급방법	원금상환기일 전일까지 발행일로부터 매 6개월마다 지급
원금상환방법	1. 만기상환 : 조기상환 또는 전환권 행사 후 잔존 사채원리금을 만기일에 일시상환 2. 조기상환 : 회사의 조기상환권 (Call option) 또는 사채권자의 조기상환청구권 (Put option) 행사 시 사채 원금 및 상환예정일까지의 미지급이자를 상환
전환가액	보통주 1주당 19,845원(유·무상증자, 주식배당 또는 병합시 희석효과를 고려하여 전환가격 조정)
전환청구기간	2020년 8월 23일 ~ 2024년 8월 12일
발행자의 조기상환권 (Call option)	- 납입일로부터 3년후부터, 30연속 거래일 중 주가(종가기준)가 전환가격의 130% 이상인 날이 20거래일 이상일 경우 - 미상환채권규모가 최초발행채권규모의 10% 미만인 경우 - 관련 법령의 개정 등으로 인한 추가 조세부담 사유가 발생하는 경우
사채권자의 조기상환청구권 (Put option)	- 납입일로부터 3년째 되는 날

지배기업은 전환사채를 당기손익-공정가치 측정 금융부채로 지정하였으며, 공정가치의 변동을 당기손익으로 인식하였습니다. 지배기업은 블룸버그에 공시되는 전환사채 거래가격을 이용하여 전환사채를 공정가액으로 평가하고 있으며, 당분기말 현재 전환가능 주식수는 다음과 같습니다.

구분	당기 1분기말
전환가능사채가액	813,426,670,000원
전환가격	19,845원
전환가능주식수	40,988,998주

12. 종업원급여

지배기업과 일부 종속기업은 종업원의 퇴직시 임금수준과 근속년수에 따라 정해지는퇴직급여를 종업원에게 일시금으로 지급하고 있으며, 이는 확정급여제도로 분류됩니다.

(1) 당분기말과 전기말 현재 순확정급여부채(종업원급여자산)로 인식된 금액은 다음과 같습니다.

(단위: 백만원)		
구분	당기 1분기말	전기말
부분 적립 확정급여채무의 현재가치	1,421,888	1,397,542
사외적립자산의 공정가치	(1,603,833)	(1,621,041)
합계	(181,945)	(223,499)
순확정급여부채	1,479	1,498
종업원급여자산	183,424	224,997

(2) 당분기와 전기 1분기 중 손익으로 인식된 순확정급여부채 관련 비용은 다음과 같습니다.

(단위: 백만원)		
구분	당기 1분기	전기 1분기
당기근무원가	37,353	40,999
순이자원가	(1,474)	(776)
합계	35,879	40,223

(3) 당분기말과 전기말 현재 사외적립자산으로 인식된 금액은 다음과 같습니다.

(단위: 백만원)		
구분	당기 1분기말	전기말
정기예금 등 원리금 보장 상품	1,603,833	1,621,041

당분기말 현재 연결실체는 미래에셋대우, KB손해보험 등에 퇴직연금자산을 예치하고 있습니다.

(4) 당분기와 전기 1분기 중 기타포괄손익으로 인식된 재측정요소는 다음과 같습니다.

(단위: 백만원)		
구분	당기 1분기	전기 1분기
법인세 차감전 총 재측정요소	(4,594)	(2,574)
법인세효과	1,173	661
법인세 차감후 재측정요소	(3,421)	(1,913)

13. 총당부채

당분기 중 총당부채의 변동은 다음과 같습니다.

(단위: 백만원)			
구분	판매보증충당부채(*)	기타	합계
당기초 총당부채	272,195	14,906	287,101
추가(환입)	52,263	(1,677)	50,586
사용	(50,629)	-	(50,629)
당분기말 총당부채	273,829	13,229	287,058
유동부채	179,837	13,229	193,066
비유동부채	93,992	-	93,992

(*) 연결실체는 일반적으로 판매 후 보증기간 동안 제품의 불량에 대한 보증을 제공하고 있습니다. 판매보증충당부채는 과거의 보증 경험에 근거한 예상 보증 수리 건수 및 보증 수리 건당 비용에 대한 가정에 근거하여 계산됩니다.

14. 우발채무와 약정사항

(1) 진행중인 소송사건

① 불공정 담합혐의에 대한 피소

연결실체와 기타 LCD 패널 업체는 유럽 공정거래법 위반 혐의를 이유로 개별기업으로부터 피소되었습니다. 연결실체는 동 혐의와 관련하여 진행중인 소송에 최선을 다하여 대응하고 있으며, 당분기말 현재 연결실체는 제기된 본 소송들의 최종결과를 예측할 수 없습니다.

② Solas OLED Ltd. 소송

2019년 4월부터 2020년 9월까지, Solas OLED Ltd.는 미국 텍사스 서부 지방 법원(United States District Court for the Western District of Texas), 독일 만하임 지방 법원(Mannheim District Court) 및 중국 북경 지식재산권 법원에 지배기업과 TV 제조업체 등을 특허권 침해로 4건의 소를 제소하였습니다. 미국에 제기된 소송에는 지배기업의 종속기업인 LG Display America, Inc., 독일에 제기된 소송에는 지배기업의 종속기업인 LG Display Germany GmbH가 포함되어 있습니다. 상기 소송들에 대해 당사는 2020년 12월 원고와 합의에 도달하였으며, 당분기 중 모두 취하되었습니다.

③ 기타

상기 소송 외에, 연결실체는 여러 소송 및 분쟁에 대응하고 있습니다. 연결실체는 동 건들과 관련된 경제적효익을 갖는 자원의 유출의 시기와 규모를 신뢰성 있게 추정할 수 없습니다.

(2) 약정사항

① 매출채권 할인·매각

지배기업은 종속기업에 대한 수출거래와 관련하여 발생한 매출채권에 대하여 KDB산업은행 등과 USD 1,065백만(원화환산금액: 1,207,178백만원) 한도의 할인 약정을 체결하고 있습니다. 당분기말 현재 동 계약과 관련하여 할인된 매출채권 중 만기가 도래하지 않은 금액은 없습니다. 한편, 상기 계약과 관련하여 금융기관은 만기에 회수되지 않은 매출채권에 대해 상환청구권을 가지고 있습니다.

지배기업과 해외종속기업들은 매출채권을 양도할 수 있는 계약을 체결하고 있으며 각 계약의 매각 한도금액과 매각된 매출채권 중 만기가 도래하지 않은 금액은 다음과 같습니다.

(외화단위: 백만, 원화단위: 백만원)					
구분	은행	매각한도액		만기미도래 잔액	
		계약통화	원화환산	계약통화	원화환산
지배기업	신한은행	KRW 90,000	90,000	-	-
		USD 60	68,010	-	-
	Sumitomo Mitsui Banking Corporation	USD 20	22,670	-	-
	MUFG Bank	KRW 17,000	17,000	-	-
		USD 160	181,360	-	-
	BNP Paribas	USD 125	141,688	-	-
	ING Bank	USD 90	102,015	USD 15	17,003
소계	USD 455	622,743	USD 15	17,003	
	KRW 107,000		-		
종속기업					
LG Display Singapore Pte. Ltd.	Standard Chartered Bank	USD 290	328,715	-	-
LG Display Taiwan Co., Ltd.	BNP Paribas	USD 15	17,003	-	-
	Australia and New Zealand Banking Group Ltd.	USD 70	79,345	-	-
	KGI Bank Co., Ltd.	USD 30	34,005	-	-
LG Display Germany GmbH	BNP Paribas	USD 75	85,012	USD 75	85,012
	Commerzbank AG	USD 2	2,632	-	-
	DZ Bank AG	USD 8	8,501	USD 4	4,106
LG Display America, Inc.	Hong Kong & Shanghai Banking Corp.	USD 400	453,400	-	-
	Standard Chartered Bank	USD 600	680,100	USD 256	290,630
	Sumitomo Mitsui Banking Corporation	USD 150	170,025	USD 20	22,671
LG Display Japan Co., Ltd.	Chelsea Capital Corporation Tokyo Branch	USD 120	136,020	USD 30	34,025
LG Display Guangzhou Trading Co., Ltd.	KEB Hana Bank (China) Company Limited	USD 30	34,005	-	-
소계		USD 1,790	2,028,763	USD 385	436,444
합계		USD 2,245	2,651,506	USD 400	453,447
		KRW 107,000		-	

상기 계약과 관련하여 금융기관은 만기에 회수되지 않은 매출채권에 대해 상환청구권을 가지고 있지 않습니다.

② Letter of credit (L/C) 개설

연결실체는 금융기관과 L/C개설 등의 약정을 체결하고 있으며, 당분기말 현재 각 약정별 한도금액은 다음과 같습니다.

(외화단위: 백만, 원화단위: 백만원)		
구분	한도액	
	계약통화	원화환산
하나은행	USD 150	170,025
미쓰이스미토모은행	USD 50	56,675
IBK 기업은행	USD 100	113,350
중국공상은행	USD 200	226,700
신한은행	USD 200	226,700
KB국민은행	USD 100	113,350
미쯔비시 UFJ은행	USD 100	113,350
한국수출입은행	USD 200	226,700
Standard Chartered Bank	USD 300	340,050
계	USD 1,400	1,586,900

③ 지급보증

지배기업은 장기공급계약 관련 선수금에 대하여 KB국민은행 등으로부터 USD 200백만(원화환산금액: 226,700백만원)의 지급보증을 제공받고 있으며, 외화사채와 관련하여 KDB산업은행으로부터 USD 306백만(원화환산금액: 346,638백만원)의 지급보증을 제공받고 있습니다. 그리고, 폴란드의 부가가치세 신고와 관련하여 신한은행으로부터 USD 2백만(원화환산금액: 2,267백만원)의 지급보증을 제공받고 있습니다.

한편, LG Display (China) Co., Ltd. 등은 China Construction Bank 등으로부터 소비세 지급, 수입부가세 및 관세 지급, 전력료 지급 등과 관련하여 CNY 549백만(원화환산금액: 94,534백만원), JPY 900백만(원화환산금액: 9,246백만원), EUR 2.5백만(원화환산금액: 3,321백만원), VND 49,694백만(원화환산금액: 2,440백만원) 및 USD0.5백만(원화환산금액: 567백만원) 등 한도의 지급보증을 제공받는 약정을 체결하고 있습니다.

④ 특허권 및 라이선스

당분기말 현재 연결실체는 LCD 사업과 관련하여 일본법인인 Hitachi Display, Ltd. 등과 액정표시장치 기술 도입과 관련한 특허권 사용계약을 체결하고 있으며, OLED 사업과 관련하여 Universal Display Corporation과 특허실시권 계약을 체결하고 있습니다. 또한, 연결실체는 당분기말 현재 (주)LG와 상표권(Trademark) 라이선스 계약을 체결하고 있으며, 기타 회사들과도 특허권, 상표권 기타 지식재산권에 대한 라이선스 계약을 체결하고 있습니다.

⑤ 장기공급계약

당분기말 현재 지배기업이 제품의 주요 거래선과의 장기공급계약과 관련하여 계상하고있는 선수금의 총액은 USD 100백만(원화환산금액: 113,350백만원)입니다. 상기 선수금은 각 수령일로부터 일정기간 거치 후 제품의 대금과 상계되고 있습니다.

한편, 이와 관련하여 지배기업은 KB국민은행 등으로부터 USD 200백만(원화환산금액: 226,700백만원)의 지급보증을 제공받고 있습니다 (주석 14.(2).③ 참조).

⑥ 담보제공자산

연결실체는 China Construction Bank Corporation 등으로부터의 차입금 CNY 19,320백만(원화환산금액: 3,329,802백만원)과 관련하여 당분기말 현재 장부금액 663,630백만원의 유형자산을 담보로 제공하고 있습니다.

15. 자본금과 기타자본

(1) 자본금

지배기업이 발행할 주식의 총수, 발행한 주식의 수 및 1주당 금액은 각각 500,000,000주, 357,815,700주 및 5,000원입니다. 당분기와 전기 중 자본금의 변동 사항은 발생하지 않았습니다.

(2) 기타자본

연결실체의 기타자본은 주로 다음으로 구성됩니다.

① 해외사업환산손익

해외사업환산손익은 연결실체의 해외종속기업 등의 재무제표의 환산에서 발생하는 모든 외화차이로 구성되어 있습니다.

② 관계기업의 기타포괄손익

관계기업의 기타포괄손익에 대한 지분은 지분법적용투자주식의 자본변동과 관련된 금액으로 구성되어 있습니다.

연결실체의 당분기말과 전기말 현재 기타자본의 내역은 다음과 같습니다.

(단위: 백만원)		
구분	당기 1분기말	전기말
해외사업환산손익	58,263	(138,667)
관계기업의 기타포괄손익	(25,281)	(24,779)
합계	32,982	(163,446)

16. 매출

당분기와 전기 1분기 중 매출의 상세내역은 다음과 같습니다.

(단위: 백만원)		
구분	당기 1분기	전기 1분기
제품매출	6,871,565	4,712,798
로열티매출	4,559	4,717
기타매출	6,637	6,734
합계	6,882,761	4,724,249

17. 영업부문

당분기와 전기 1분기의 연결실체의 운영에 대한 요약은 다음과 같습니다.

(1) 지역별 매출

(단위: 백만원)		
지역	당기 1분기	전기 1분기
국 내	149,778	272,051
국 외		
중 국	4,573,480	3,043,061
아시아(중국제외)	748,998	587,685
미 주	720,494	346,976
유 럽(폴란드제외)	293,905	303,648
폴란드	396,106	170,828
소계	6,732,983	4,452,198
합계	6,882,761	4,724,249

당분기와 전기 1분기 매출액의 10% 이상을 차지하는 고객은 "가"사(社)와 "나"사(社)이며, 각각 2,864,642백만원(전기 1분기:1,647,686백만원)과 1,470,562백만원(전기 1분기: 931,917백만원)을 구성합니다. 또한 매출액 기준 상위 10개 회사로의 매출은 전체 매출의 86%(전기 1분기: 83%)를 구성합니다.

(2) 지역별 유·무형자산

(단위: 백만원)				
지역	당기 1분기말		전기말	
	유형자산	무형자산	유형자산	무형자산
국 내	11,501,158	1,061,910	11,736,856	874,849
국 외				
중 국	6,642,952	91,847	6,731,052	39,396
베트남	2,044,221	7,326	1,663,807	7,688
기 타	15,354	97,921	15,336	98,155
소계	8,702,527	197,094	8,410,195	145,239
합계	20,203,685	1,259,004	20,147,051	1,020,088

(3) 제품별 매출

(단위: 백만원)		
구분	당기 1분기	전기 1분기
TV	2,149,168	1,484,054
IT(*)	2,717,303	1,746,758
Mobile 등	2,016,290	1,493,437
합계	6,882,761	4,724,249

(*) IT 제품은 Monitor, Notebook 및 Tablet 제품으로 구성되어 있으며, 전기 매출액의 내역은 당기의 구분에 따라 재분류되었습니다.

18. 비용의 성격별 분류

당분기와 전기 1분기 중 비용의 성격별 분류는 다음과 같습니다.

(단위: 백만원)		
구분	당기 1분기	전기 1분기
재고자산의 변동	(181,033)	(258,936)
원재료 및 상품매입액 등	3,273,445	2,671,442
감가상각 및 무형자산상각	1,096,999	992,442
외주가공비	305,789	166,069
인건비	832,922	681,399
소모품비 등	255,942	166,749
수도광열비	236,299	209,831
지급수수료	177,554	151,029
운반비	70,665	42,742
광고선전비	39,987	42,538
A/S비	52,263	58,646
여비교통비	11,553	13,071
세금과공과	39,549	27,360
기타비용	167,642	145,609
합계(*)	6,379,576	5,109,991

(*) 연결포괄손익계산서의 매출원가, 판매비, 관리비, 연구개발비 및 기타영업외비용(외환차이 관련 비용을 제외)을 합산한 금액입니다.

19. 판매비와 관리비

당분기와 전기 1분기 중 판매비와 관리비 내역은 다음과 같습니다.

(단위: 백만원)		
구분	당기 1분기	전기 1분기
급여	87,143	72,472
퇴직급여	6,018	6,755
복리후생비	18,479	17,220
운반비	60,427	33,690
지급수수료	56,180	52,193
감가상각비	63,079	55,710
세금과공과	23,180	12,896
광고선전비	39,987	42,538
A/S비	52,263	58,646
보험료	4,588	2,801
여비교통비	1,156	3,385
교육훈련비	2,171	900
기타	17,990	13,937
합계	432,661	373,143

20. 종업원비용

당분기와 전기 1분기 중 발생한 종업원비용의 내역은 다음과 같습니다.

(단위: 백만원)		
구분	당기 1분기	전기 1분기
급여	690,713	554,897
복리후생비	125,500	106,243
국민연금비용	16,542	17,027
퇴직급여제도와 관련된 비용(*)	36,093	40,276
합계	868,848	718,443

(*) 당분기와 전기 1분기 중 확정기여제도와 관련하여 인식된 비용은 214백만원 및 53백만원입니다.

21. 기타영업외수익과 기타영업외비용

(1) 당분기와 전기 1분기 중 발생한 기타영업외수익의 내역은 다음과 같습니다.

(단위: 백만원)		
구분	당기 1분기	전기 1분기
외환이익	472,459	527,740
유형자산처분이익	1,352	3,579
유형자산손상차손환입	532	-
무형자산손상차손환입	1,250	550
임대료	566	1,033
잡이익 등	3,212	9,131
합계	479,371	542,033

(2) 당분기와 전기 1분기 중 발생한 기타영업외비용의 내역은 다음과 같습니다.

(단위: 백만원)		
구분	당기 1분기	전기 1분기
외환손실	453,794	483,259
기타의대손상각비	85	202
유형자산처분손실	8,372	4,377
유형자산손상차손	1,727	5,912
무형자산손상차손	7,767	4,347
기부금	108	73
잡손실 등	1,785	8,911
합계	473,638	507,081

22. 금융수익과 금융비용

당분기와 전기 1분기 중 손익으로 인식된 금융수익과 금융비용의 내역은 다음과 같습니다.

(단위: 백만원)		
구분	당기 1분기	전기 1분기
금융수익		
이자수익	20,431	20,196
외환이익	41,857	74,087
파생상품거래이익	-	21,615
파생상품평가이익	149,341	85,563
당기손익-공정가치 측정 금융자산 평가이익	1,254	-
당기손익-공정가치 측정 금융부채 평가이익	-	131,735
금융수익 계	212,883	333,196
금융비용		
이자비용	114,695	72,908
외환손실	152,828	215,136
매출채권처분손실	665	2,062
당기손익-공정가치 측정 금융자산 평가손실	-	1,252
당기손익-공정가치 측정 금융부채 평가손실	99,568	-
파생상품거래손실	20,435	-
파생상품평가손실	31,263	11,905
기타	185	572
금융비용 계	419,639	303,835

23. 법인세비용

(1) 당분기와 전기 1분기의 법인세비용의 세부 내역은 다음과 같습니다.

(단위: 백만원)		
구분	당기 1분기	전기 1분기
당기법인세비용	45,730	55,718
이연법인세비용(수익)	11,752	(151,694)
총 법인세비용(수익)	57,482	(95,976)

(2) 이연법인세자산과 부채

연결실체는 이연법인세자산의 장부금액을 매 보고기간 종료일에 검토하고 있습니다. 이연법인세자산의 일부 또는 전부에 대한 혜택이 사용되기에 충분한 과세소득이 발생할 가능성이 더이상 높지 않은 경우 이연법인세자산의 장부금액을 감액시키고 있습니다. 연결실체의 이연법인세자산과 부채의 장부금액은 실제로 회수하거나 결제될금액과 차이가 있을 수 있습니다.

당분기말과 전기말 현재 연결재무상태표에 인식된 이연법인세자산과 부채의 내역은 다음과 같습니다.

(단위: 백만원)						
구분	자산		부채		순액	
	당기 1분기말	전기말	당기 1분기말	전기말	당기 1분기말	전기말
기타채권	-	-	(19)	(13)	(19)	(13)
재고자산	61,657	60,539	-	-	61,657	60,539
순확정급여부채	-	-	(32,642)	(35,617)	(32,642)	(35,617)
종속기업 및 관계기업	-	-	(82,564)	(79,301)	(82,564)	(79,301)
미지급비용	112,967	123,106	-	-	112,967	123,106
유형자산	678,797	669,449	(54,255)	(63,971)	624,542	605,478
무형자산	17,266	19,469	(21,042)	(8,000)	(3,776)	11,469
판매보증충당부채 등	65,732	63,943	-	-	65,732	63,943
기타	196,354	173,166	(3,695)	(3,601)	192,659	169,565
이월결손금	900,749	953,209	-	-	900,749	953,209
이월세액공제액	414,263	391,769	-	-	414,263	391,769
이연법인세자산(부채)	2,447,785	2,454,650	(194,217)	(190,503)	2,253,568	2,264,147

24. 지배기업지분의 주당이익(손실)

(1) 기본주당순이익(손실)

(단위: 원, 주)		
구분	당기 1분기	전기 1분기
보통주순이익(손실)	228,011,521,248	(198,990,652,665)
가중평균유통보통주식수	357,815,700	357,815,700
기본주당순이익(손실)	637	(556)

당분기와 전기 1분기의 기본주당순이익(손실)의 계산에 사용된 보통주식수에 영향을 미치는 사항은 없습니다.

(2) 희석주당순이익(손실)

당분기 중 잠재적 보통주의 희석화 효과가 없었으므로 희석주당순이익(손실)은 기본주당순이익(손실)과 다르지 않습니다. 당분기말 현재 전환사채와 관련하여 발행될 수 있는 잠재적 보통주 40,988,998주는 반희석효과로 인하여 가중평균유통보통주식수 계산에서 제외되었습니다.

25. 재무위험관리

연결실체는 신용위험, 유동성위험과 시장위험에 노출되어 있습니다. 연결실체는 이러한 위험을 식별 및 분석하고, 적절한 위험의 통제를 구축하여 위험이 한계치를 넘지 않도록 모니터링하고 대응하는 위험관리 시스템을 운영하고 있습니다.

(1) 시장위험

시장위험이란 환율, 이자율, 지분증권의 가격 등의 시장가격의 변동으로 인하여 연결실체가 보유하고 있는 금융상품으로부터의 수익이나 금융상품의 공정가치가 변동할 위험을 의미합니다. 연결실체의 시장위험 관리의 목적은 수익은 최적화하면서도 수용가능한 범위 안에서 시장위험에의 노출을 관리 및 통제하는 것입니다.

① 환율변동위험

연결실체는 지배기업의 기능통화인 원화 외의 통화로 표시되는 판매, 구매 및 차입에 대해 환위험에 노출되어 있습니다. 이러한 거래들이 표시되는 주된 통화는 USD, CNY 및 JPY 등입니다.

차입금에 대한 이자는 원본 차입금의 표시통화로 발생합니다. 일반적으로 차입금의 표시통화는 연결실체의 영업환경에서 발생하는 현금흐름의 통화와 일치하며 이는 주로 원화, USD 및 CNY에 해당합니다.

외화로 표시된 기타의 화폐성 자산 및 부채와 관련하여 연결실체는 단기 불균형을 처리할 필요가 있을 때 외화를 현행 환율로 매입하거나 매각함으로써 순 노출위험을 허용가능한 수준으로 유지하는 정책을 채택하고 있습니다. 한편, 연결실체는 외화차입금 및 외화사채의 환율변동위험을 회피하기 위하여 통화이자율스왑 계약을 체결하였습니다.

1) 환위험에 대한 노출

당분기말 현재 연결실체의 환위험에 대한 노출정도는 다음과 같습니다.

(외화단위: 백만)								
구분	USD	JPY	CNY	TWD	EUR	PLN	VND	SGD
현금및현금성자산	1,389	1,193	11,877	34	12	13	409,136	-
금융기관예치금	-	-	2,140	-	-	-	-	-
매출채권	3,643	6	631	-	-	-	-	-
미수금	40	152	198	4	5	-	12,069	-
기타외화자산	30	12,526	9,477	626	6	-	4,951	-
매입채무	(1,915)	(11,441)	(2,257)	-	-	-	(342,925)	-
미지급금	(624)	(5,975)	(1,786)	(3)	(3)	-	(1,146,858)	(1)
금융부채	(4,608)	-	(27,524)	-	-	-	-	-
연결재무상태표 상 총액	(2,045)	(3,539)	(7,244)	661	20	13	(1,063,627)	(1)
통화이자율스왑계약	1,925	-	-	-	-	-	-	-
순 노출	(120)	(3,539)	(7,244)	661	20	13	(1,063,627)	(1)

전기말 현재 연결실체의 환위험에 대한 노출정도는 다음과 같습니다.

(외화단위: 백만)								
구분	USD	JPY	CNY	TWD	EUR	PLN	VND	GBP
현금및현금성자산	1,795	164	13,382	34	7	4	33,843	-
매출채권	3,093	13	585	-	-	-	-	-
미수금	52	93	222	3	6	-	9,773	-
기타외화자산	-	208	51	6	1	-	4,586	-
매입채무	(1,948)	(9,831)	(2,037)	-	-	-	(357,149)	-
미지급금	(268)	(6,239)	(2,018)	(4)	(8)	-	(997,204)	(2)
금융부채	(4,294)	-	(27,825)	-	-	-	-	-
연결재무상대표 상 총액	(1,570)	(15,592)	(17,640)	39	6	4	(1,306,151)	(2)
통화이자율스왑계약	2,225	-	-	-	-	-	-	-
순 노출	655	(15,592)	(17,640)	39	6	4	(1,306,151)	(2)

당분기와 전기에 적용된 환율은 다음과 같습니다.

(단위: 원)				
구분	평균환율		기말환율	
	당기 1분기	전기 1분기	당기 1분기말	전기말
USD	1,113.19	1,192.12	1,133.50	1,088.00
JPY	10.51	10.94	10.27	10.54
CNY	171.87	170.69	172.35	166.96
TWD	39.68	39.62	39.83	38.67
EUR	1,342.99	1,314.91	1,328.29	1,338.24
PLN	295.53	304.55	285.19	292.02
VND	0.0483	0.0513	0.0491	0.0471
GBP	1,535.42	1,525.45	1,557.66	1,482.40
SGD	835.86	861.06	840.97	822.22

2) 민감도분석

당분기말과 전기말 현재 연결실체 금융자산과 부채를 구성하는 주요 외화 통화에 대한 원화의 환율이 상승하였다면, 연결실체의 자본과 손익은 증가 또는 감소하였을 것입니다. 아래의 분석은 연결실체가 보고기간 말에 합리적으로 가능하다고 판단하는 정도의 변동을 가정한 것입니다. 또한, 민감도 분석시에는 이자율 등 다른 변수는 변동하지 않는다고 가정하였습니다. 환율의 변동이 자본 및 당기순손익에 미칠 영향은 다음과 같습니다.

(단위: 백만원)				
구분	당기 1분기말		전기말	
	자본	손익	자본	손익
USD (5% 상승시)	(25,095)	53,428	12,438	73,186
JPY (5% 상승시)	(45)	(5,171)	(6,250)	(5,194)
CNY (5% 상승시)	(62,600)	497	(147,294)	93
TWD (5% 상승시)	1,315	-	75	-
EUR (5% 상승시)	1,131	451	250	377
PLN (5% 상승시)	141	141	43	43
VND (5% 상승시)	(1,945)	(1,945)	(2,230)	(2,230)
GBP (5% 상승시)	-	-	(107)	(107)
SGD (5% 상승시)	(5)	(5)	-	-

당분기말과 전기말 현재 상기 제시된 통화에 비하여 원화의 환율이 하락하는 경우, 다른 변수가 동일하다면 상기 제시된 것과 반대의 효과가 발생할 것입니다.

② 이자율위험

연결실체의 이자율 위험은 주로 변동이자부 사채 및 차입금 등의 계약으로부터 발생합니다. 연결실체는 이자율 변동으로 인한 불확실성과 금융비용의 최소화를 위한 정책을 수립 및 운용하고 있으며, 주기적인 금리동향 모니터링 및 대응방안 수립을 통해 이자율 위험을 관리하고 있습니다. 한편, 연결실체는 변동이자부 차입금의 이자율변동위험을 회피하기 위하여 액면금액 USD 1,625백만(원화환산금액: 1,841,938백만원)의 통화이자율스왑 계약과 170,000백만원의 이자율스왑 계약을 체결하였습니다.

1) 당분기말과 전기말 현재 연결실체가 보유하고 있는 이자부 금융상품은 다음과 같습니다.

(단위: 백만원)		
구분	당기 1분기말	전기말
고정이자율		
금융자산	4,351,729	4,296,823
금융부채	(5,632,727)	(5,875,729)
계	(1,280,998)	(1,578,906)
변동이자율		
금융부채	(8,675,807)	(8,193,085)

2) 변동이자율 금융상품의 이자율 변동이 당기손익과 자본에 미치는 영향

당분기말과 전기말 현재 다른 변수가 변동하지 않는다고 가정하면, 이자율이 1%p 변동하는 경우 향후 1년간 예상되는 자본과 당기순손익의 변동금액은 다음과 같습니다.

(단위: 백만원)								
구분	당기 1분기말				전기말			
	자본		손익		자본		손익	
	1%p 상승	1%p 하락	1%p 상승	1%p 하락	1%p 상승	1%p 하락	1%p 상승	1%p 하락
변동이자율 금융상품(*)	(49,628)	49,628	(49,628)	49,628	(45,352)	45,352	(45,352)	45,352

(*) 위험회피수단 미지정 이자율스왑거래 대상인 금융상품은 제외하였습니다.

(2) 신용위험

신용위험이란 연결실체의 고객이나 금융상품의 거래상대방이 계약상의 의무를 이행하지 않아 연결실체가 재무적 손실을 입을 위험을 의미합니다. 주로 거래처에 대한 매출채권 및 기타채권 등에서 신용위험이 발생합니다.

연결실체의 매출채권 및 기타채권과 관련한 신용위험은 주로 각 고객별 특성의 영향을 받습니다. 연결실체의 대부분의 고객은 전세계 시장을 대상으로 하는 국제적인 주요 전자제품 제조회사들로 고객이 위치한 국가의 파산 위험 등은 신용위험에 큰 영향을 주지 않습니다.

연결실체는 개별 거래처별로 신용거래한도를 설정하고 신규거래처에 대해서는 정량적, 정성적 분석을 바탕으로 제3자 보증, 보험가입 또는 팩토링 이용 여부를 결정하고 있습니다.

연결실체는 금융자산의 손상과 관련하여 기대신용손실모형에 따라 금융자산의 최초인식시점 이후의 신용위험의 변동을 반영하기 위해 매 보고기간말 기대신용손실과 그 변동을 당기 손익으로 회계처리하고 있습니다.

금융자산의 장부금액은 신용위험에 대한 최대 노출정도를 나타냅니다. 당분기말과 전기말 현재 연결실체의 신용위험에 대한 최대 노출정도는 다음과 같습니다.

(단위: 백만원)		
구분	당기 1분기말	전기말
상각후원가 측정 금융자산		
현금성자산	3,902,799	4,217,943
금융기관예치금	447,645	78,663
매출채권	4,308,671	3,517,512
미수금	114,509	140,616
미수수익	6,739	3,864
보증금	26,437	30,947
단기대여금	21,925	28,491
장기대여금	10,643	13,899
리스채권	21,466	22,262
소계	8,860,834	8,054,197
당기손익-공정가치 측정 금융자산		
전환증권	2,422	2,377
파생상품자산	18,574	9,363
소계	20,996	11,740
기타포괄손익-공정가치 측정 금융자산		
채무증권	63	72
합계	8,881,893	8,066,009

연결실체는 신용위험을 관리하기 위하여 자체 신용평가기준을 충족하지 못하는 매출채권에 대해 채권보험에 가입하고 있으며, 보험이 설정되지 않은 매출채권에 대해서는 주기적으로 자체 신용평가기준 충족여부를 모니터링하여 채권보험에 가입하는 등위험 관리를 수행하고 있습니다.

(3) 유동성위험

유동성위험이란 연결실체가 현금 또는 기타 금융자산의 인도로 결제되는 금융부채와관련된 의무를 충족하는데 어려움을 겪게 될 위험을 의미합니다. 연결실체의 유동성 관리방법은 재무적으로 어려운 상황에서도 비정상적으로 과도한 손실을 발생시키거나, 연결실체의 평판에 손상을 입힐 위험이 없도록, 만기일에 부채를 상환할 수 있는 충분한 유동성을 유지하도록 하는 것입니다.

연결실체의 영업활동 및 차입금 또는 자본 조달로부터의 현금흐름은 연결실체가 투자 지출 등에 필요한 현금 소요량을 충족하여 왔습니다. 연결실체가 자금을 영업활동을 통해서 창출하지 못하는 상황에 처하는 경우에는 외부차입 및 사채 발행 등을 통한 자금조달을 할 수 있습니다. 한편, 연결실체는 여러 은행들과 차입 한도 약정을 체결하고 있습니다.

당분기말 현재 연결실체가 보유한 금융부채의 계약상 만기와 금액은 다음과 같습니다. 금액은 이자지급액을 포함하고 있습니다.

(단위: 백만원)							
구분	장부금액	계약상 현금흐름					
		계	6개월이내	6~12개월	1~2년	2~5년	5년 이상
비파생금융부채							
차입금	11,581,780	12,422,552	1,030,025	2,026,959	3,567,378	5,332,012	466,178
사채	2,726,754	2,621,825	126,063	874,619	1,281,954	247,646	91,543
매입채무	3,974,921	3,974,921	3,479,935	494,986	-	-	-
미지급금	1,766,521	1,766,521	1,719,339	47,182	-	-	-
미지급금(구매카드)(*)	1,349,742	1,349,742	521,503	828,239	-	-	-
장기미지급금	230,292	235,910	-	-	62,910	173,000	-
임대보증금	12,236	12,236	260	3,642	8,334	-	-
리스부채	89,144	98,456	28,541	17,045	23,236	21,163	8,471
파생금융부채							
파생상품부채	58,758	45,969	7,596	7,312	14,568	16,493	-
합계	21,790,148	22,528,132	6,913,262	4,299,984	4,958,380	5,790,314	566,192

(*) 전력료 등을 구매전용 신용카드를 이용하여 결제한 금액이며, 연결실체는 카드약정에 따른 신용공여기간 종료일에 결제대금을 카드사에 지급하고 있습니다. 연결실체는 공급자와 합의하여 구매카드를 이용하고 있으며, 카드사에 지급하는 금액은 본래의 성격이 정상적인 영업과정에서 재화나 용역을 구입하는 활동으로 목적 자체의 변경이 없고, 카드사에 대한 결제 기한이 1년 이내의 정상영업주기 내에 있으며, 동 약정과 관련하여 담보를 제공하지 아니하므로, 미지급금으로 분류하고 현금흐름표에서 영업활동현금으로 표시하였습니다. 당분기 중 구매카드와 관련한 부채의 변동은 다음과 같습니다.

(단위: 백만원)			
구분	기초	변동 (영업활동 현금흐름)	당기 1분기말
미지급금(구매카드)	1,078,150	271,592	1,349,742

연결실체는 위의 현금흐름이 만기보다 유의적으로 더 이른 기간에 발생하거나, 유의적으로 다른 금액일 것으로 기대하지 않습니다.

(4) 자본 위험관리

연결실체 경영진의 자본관리 정책은 투자자와 채권자 및 시장의 신뢰를 유지하고 향후 사업의 발전을 지탱하기 위한 자본을 유지하는 것입니다. 연결실체는 최적 자본구조 달성을 위해 부채비율과 순차입금비율 등의 재무비율을 자본관리지표로 사용하고있으며 일반주주에 대한 배당의 수준과 자본수익률을 모니터링하고 있습니다.

(단위: 백만원)		
구분	당기 1분기말	전기말
부채 총계	23,158,450	22,334,584
자본 총계	13,239,101	12,736,939
예금(*1)	4,351,666	4,296,751
차입금(사채 포함)	14,308,534	14,068,814
부채비율	175%	175%
순차입금비율(*2)	75%	77%

(*1) 예금에는 현금및현금성자산 및 유동성 금융기관예치금이 포함되어 있습니다.

(*2) 순차입금비율은 차입금(사채 포함, 리스부채 제외)에서 예금을 차감한 금액을 자본총계로 나누어 계산됩니다.

(5) 공정가치의 결정

① 공정가치의 측정방법

연결실체가 정한 회계정책 및 공시사항에 의거 연결실체는 금융 및 비금융 자산과 부채에 대해서 공정가치를 결정하여야 합니다. 측정 및 공시 목적상 공정가치는 아래에서 설명하고 있는 방법에 근거하여 결정되었습니다. 필요한 경우 연결실체는 공정가치 측정시 사용된 가정에 대한 추가적인 정보를 각 해당 자산 혹은 부채의 주석사항에 공시하고 있습니다.

1) 유동자산·부채

유동자산·부채는 만기가 단기이므로 그 공정가치가 장부가액에 근사합니다.

2) 매출채권 및 기타채권

매출채권 및 기타채권의 공정가치는 미래의 현금흐름을 보고기간 종료일 현재의 시장이자율로 할인한 현재가치로 평가됩니다. 동 공정가치는 주식공시 목적으로 산정됩니다. 한편, 유동성채권은 그 공정가치가 장부가액에 근사합니다.

3) 지분증권과 채무증권에 대한 투자

시장에서 거래되는 당기손익-공정가치 측정 금융자산, 기타포괄손익-공정가치 측정금융자산의 공정가치는 보고기간 종료일 현재 공시되는 마감 매수호가에 의해 결정되며, 시장성 없는 투자자산의 공정가치는 외부평가기관 등의 공정가치 평가 결과에 의해 산정되고 있습니다.

4) 비과생금융부채

기타금융부채의 공시목적의 공정가치는 원금 및 이자로부터의 현금흐름을 보고기간 종료일의 시장이자율로 할인한 현재가치에 근거하여 산정되고 있습니다.

② 공정가치와 장부금액

당분기말과 전기말 현재 연결실체의 금융자산과 금융부채의 장부금액과 공정가치는 다음과 같습니다.

(단위: 백만원)				
구분	당기 1분기말		전기말	
	장부금액	공정가치	장부금액	공정가치
상각후원가 측정 금융자산				
현금및현금성자산	3,904,032	(*)	4,218,099	(*)
금융기관예치금	447,645	(*)	78,663	(*)
매출채권	4,308,671	(*)	3,517,512	(*)
미수금	114,509	(*)	140,616	(*)
미수수익	6,739	(*)	3,864	(*)
보증금	26,437	(*)	30,947	(*)
단기대여금	21,925	(*)	28,491	(*)
장기대여금	10,643	(*)	13,899	(*)
리스채권	21,466	(*)	22,262	(*)
당기손익-공정가치 측정 금융자산				
지분증권	19,795	19,795	13,223	13,223
전환증권	2,422	2,422	2,377	2,377
파생상품자산	18,574	18,574	9,363	9,363
기타포괄손익-공정가치 측정 금융자산				
채무증권	63	63	72	72
당기손익-공정가치 측정 금융부채				
파생상품부채	58,758	58,758	167,625	167,625
전환사채	997,268	997,268	861,675	861,675
상각후원가 측정 금융부채				
차입금	11,581,780	11,608,997	11,296,898	11,328,418
사채	1,729,486	1,744,659	1,910,241	1,923,517
매입채무	3,974,921	(*)	3,779,290	(*)
미지급금	3,116,263	(*)	2,781,941	(*)
장기미지급금	230,292	(*)	30	(*)
임대보증금	12,236	(*)	12,539	(*)
리스부채	89,144	(*)	83,431	(*)

(*) 장부금액이 공정가치의 합리적인 근사치이므로 공정가치 공시에서 제외하였습니다.

③ 자산과 부채의 공정가치 측정

1) 공정가치 서열체계

공정가치를 장부가액으로 하는 금융상품은 자산과 부채의 공정가치 측정을 위한 가치평가기법에 사용된 투입변수에 기초하여 아래의 수준으로 분류됩니다. 투입수준별로 각 수준은 다음과 같이 정의됩니다.

가. 동일한 자산이나 부채에 대한 활성시장의 공시가격(수준 1)

나. 위 수준 1의 공시가격 이외에 자산이나 부채에 대해 직접적으로 또는 간접적으로 관측가능한 투입변수(수준 2)

다. 자산이나 부채에 대한 관측가능하지 않은 투입변수(수준 3)

2) 공정가치로 측정되는 자산과 부채

당분기말과 전기말 현재 공정가치로 측정되는 금융상품의 공정가치 서열체계별 공정가치 금액은 다음과 같습니다.

(단위: 백만원)				
구분	당기 1분기말			
	수준 1	수준 2	수준 3	합계
당기손익-공정가치 측정 금융자산				
지분증권	-	-	19,795	19,795
전환증권	-	-	2,422	2,422
파생상품자산	-	-	18,574	18,574
기타포괄손익-공정가치 측정 금융자산				
채무증권	63	-	-	63
당기손익-공정가치 측정 금융부채				
파생상품부채	-	-	58,758	58,758
전환사채	997,268	-	-	997,268

(단위: 백만원)				
구분	전기말			
	수준 1	수준 2	수준 3	합계
당기손익-공정가치 측정 금융자산				
지분증권	-	-	13,223	13,223
전환증권	-	-	2,377	2,377
파생상품자산	-	-	9,363	9,363
기타포괄손익-공정가치 측정 금융자산				
채무증권	72	-	-	72
당기손익-공정가치 측정 금융부채				
파생상품부채	-	-	167,625	167,625
전환사채	861,675	-	-	861,675

3) 공정가치로 측정되지 않는 공정가치가 공시되는 자산과 부채

당분기말과 전기말 현재 공정가치로 측정되지는 않으나 공정가치가 공시되는 금융상품의 공정가치 서열체계에 따른 수준별 현황 및 가치평가기법, 투입변수 등의 현황은 다음과 같습니다.

(단위: 백만원)						
구분		당기 1분기말			가치평가기법	투입변수
		수준 1	수준 2	수준 3		
부채	차입금	-	-	11,608,997	현금흐름 할인모형	할인율
	사채	-	-	1,744,659	현금흐름 할인모형	할인율

(단위: 백만원)						
구분		전기말			가치평가기법	투입변수
		수준 1	수준 2	수준 3		
부채	차입금	-	-	11,328,418	현금흐름 할인모형	할인율
	사채	-	-	1,923,517	현금흐름 할인모형	할인율

4) 공정가치 산정을 위해 연결실체가 적용한 할인율은 다음과 같습니다.

구분	당기 1분기말	전기말
차입금 및 사채 등	1.90~4.65%	2.15~4.46%

26. 재무활동에서 생기는 부채의 변동

당분기 중 재무활동에서 생기는 부채의 변동은 다음과 같습니다.

(단위: 백만원)							
구분	당분기초	재무활동 현금흐름	비현금거래				당기 1분기말
			유동성대체	환율변동	이자비용	기타	
단기차입금	394,906	322,271	-	25,266	-	-	742,443
유동성장기부채	2,705,709	(736,264)	892,637	65,589	960	-	2,928,631
장기차입금	9,019,658	200,000	(583,078)	221,585	-	-	8,858,165
사채	1,948,541	-	(309,559)	36,832	3,914	99,567	1,779,295
리스부채	83,431	(15,879)	-	10,822	-	10,770	89,144
합계	14,152,245	(229,872)	-	360,094	4,874	110,337	14,397,678

27. 특수관계자 등

(1) 특수관계자 현황

당분기말 현재 특수관계자 현황은 다음과 같습니다.

구분	내역
관계기업(*)	파주전기초자(주) 등
지배기업에 유의적인 영향력을 행사하는 기업	LG전자(주)
지배기업에 유의적인 영향력을 행사하는 기업의 종속기업	LG전자(주)의 종속기업

(*) 관계기업 세부내역은 주석 8에 기재되어 있습니다.

(2) 당분기와 전기 1분기 중 특수관계자와의 주요 거래내역은 다음과 같습니다.

① 당기 1분기

(단위: 백만원)							
구분	회사명	매출 등	배당금 수익	매입 등			
				원재료 매입등	유형자산 취득	외주가공비	기타
관계기업 및 관계기업의 종속기업	(주)아바텍	-	200	23	-	18,700	292
	파주전기초차(주)	-	3,668	85,082	-	-	669
	우리이앤엘(주)	-	-	3,807	-	-	4
	(주)야스	-	200	2,024	1,709	-	1,403
	소계	-	4,068	90,936	1,709	18,700	2,368
지배기업에 유의적인 영향력을 행사하는 기업	LG전자(주)	72,589	-	3,443	123,997	-	28,537
지배기업에 유의적인 영향력을 행사하는 기업의 종속기업	LG Electronics India Pvt. Ltd.	17,643	-	-	-	-	65
	LG Electronics Vietnam Haiphong Co Ltd.	111,155	-	-	462	-	221
	LG Electronics Nanjing New Technology co.,Ltd.	116,932	-	-	-	-	511
	LG Electronics RUS, LLC	30,400	-	-	-	-	269
	LG Electronics do Brasil Ltda.	41,374	-	-	-	-	61
	엘지이노텍(주)	682	-	6,129	-	-	21,451
	Qingdao LG Inspur Digital Communication Co., Ltd.	-	-	-	-	-	-
	LG Electronics Mexicali, S.A. DE C.V.	91,053	-	-	-	-	13
	LG Electronics Mlawa Sp. z o.o.	280,959	-	-	-	-	134
	LG Electronics Reynosa S.A. DE C.V.	308,845	-	-	-	-	212
	LG Electronics Egypt S.A.E.	18,894	-	-	-	-	63
	LG Electronics Japan, Inc.	-	-	-	-	-	1,325
	P.T. LG Electronics Indonesia	138,254	-	-	-	-	26
	기타	1,431	-	66	-	-	2,157
	소계	1,157,622	-	6,195	462	-	26,508
합계		1,230,211	4,068	100,574	126,168	18,700	57,413

② 전기 1분기

(단위: 백만원)							
구분	회사명	매출 등	배당금 수익	매입 등			
				원재료 매입등	유형자산 취득	외주가공비	기타
관계기업	(주)아바텍	-	200	-	-	14,983	199
	파주전기초자(주)	-	7,739	74,280	-	-	973
	우리이앤엘(주)	-	-	1,583	-	-	5
	(주)야스	-	300	1,484	1,114	-	970
	머티어리얼사이언스(주)	-	-	60	-	-	-
	소계	-	8,239	77,407	1,114	14,983	2,147
지배기업에 유의적인 영향력을 행사하는 기업	LG전자(주)	196,295	-	3,621	126,792	-	29,837
지배기업에 유의적인 영향력을 행사하는 기업의 종속기업	LG Electronics India Pvt. Ltd.	13,992	-	-	-	-	65
	LG Electronics Vietnam Haiphong Co Ltd.	71,901	-	-	-	-	199
	LG Electronics Nanjing New Technology co.,Ltd.	89,650	-	-	-	-	241
	LG Electronics RUS, LLC	25,085	-	-	-	-	117
	LG Electronics do Brasil Ltda.	30,024	-	-	-	-	40
	엘지이노텍(주)	1,192	-	7,568	-	-	20,352
	Qingdao LG Inspur Digital Communication Co., Ltd.	5,310	-	-	-	-	-
	LG Electronics Mexicali, S.A. DE C.V.	35,104	-	-	-	-	9
	LG Electronics Mlawa Sp. z o.o.	100,238	-	-	-	-	528
	LG Electronics Reynosa S.A. DE C.V.	129,300	-	-	-	-	530
	LG Electronics Egypt S.A.E.	20,412	-	-	-	-	246
	LG Electronics Japan, Inc.	-	-	-	8	-	1,503
	P.T. LG Electronics Indonesia	20,779	-	-	-	-	98
	기타	1,380	-	17	-	-	1,421
	소계	544,367	-	7,585	8	-	25,349
합계	740,662	8,239	88,613	127,914	14,983	57,333	

(3) 당분기말과 전기말 현재 특수관계자에 대한 채권과 채무 내역은 다음과 같습니다.

(단위: 백만원)					
구분	회사명	매출채권 등		매입채무 등	
		당기 1분기말	전기말	당기 1분기말	전기말
관계기업 및 관계기업의 종속기업	(주)아바텍	200	-	2,139	2,714
	파주전기초자(주)	-	-	96,568	84,095
	우리이앤엘(주)	-	-	3,829	3,637
	(주)야스	200	-	6,654	18,126
	소계	400	-	109,190	108,572
지배기업에 유의적인 영향력을 행사하는 기업	LG전자(주)	84,433	94,193	125,381	88,629
지배기업에 유의적인 영향력을 행사하는 기업의 종속기업	LG Electronics India Pvt. Ltd.	14,867	3,697	-	-
	LG Electronics Vietnam Haiphong Co., Ltd.	89,128	36,417	470	16
	LG Electronics Nanjing New Technology Co.,Ltd.	92,025	88,075	233	83
	LG Electronics RUS, LLC	17,509	10,295	40	-
	LG Electronics do Brasil Ltda.	24,481	7,481	14	14
	엘지이노텍(주)	158	227	36,297	31,309
	LG Electronics Mexicali, S.A. DE C.V.	56,080	20,969	13	15
	LG Electronics Mlawa Sp. z o.o.	150,011	89,481	42	10
	LG Electronics Reynosa S.A. DE C.V.	183,972	70,555	-	50
	LG Electronics Egypt S.A.E	5,583	13,359	11	-
	P.T. LG Electronics Indonesia	100,708	48,677	19	-
	기타	1,290	804	2,130	2,062
	소계	735,812	390,037	39,269	33,559
합계	820,645	484,230	273,840	230,760	

(4) 대규모기업집단 거래

기업회계기준서 제1024호 '특수관계자 공시'에 따른 특수관계자 범위에 포함되지 않으나 독점규제 및 공정거래법에 따른 동일한 대규모기업집단 소속회사 및 그 종속기업과의 당분기와 전기 1분기의 주요 거래내역 및 당분기말과 전기말의 채권·채무 금액은 다음과 같습니다.

① 당기 1분기

(단위: 백만원)				
회사명	당기 1분기		당기 1분기말	
	매출 등	매입 등	매출채권 등	매입채무 등
(주)LG상사 및 그 종속기업	133,585	70,394	111,806	36,265
(주)LG유플러스	-	577	-	161
(주)LG화학 및 그 종속기업	24	170,367	82	188,182
(주)에스앤아이코퍼레이션 및 그 종속기업	78	70,449	5,862	74,340
(주)실리콘웍스	-	286,883	-	144,360
(주)엘지	-	16,001	6,799	3,476
(주)엘지경영개발원	-	5,241	3,480	459
(주)엘지씨엔에스 및 그 종속기업	7	30,766	2	23,755
(주)LG생활건강 및 그 종속기업	-	100	-	35
LG Holdings Japan Co., Ltd.	-	512	1	-
(주)지투알 및 그 종속기업	-	2,605	-	6,689
(주)로보스타	-	781	-	936
합계	133,694	654,676	128,032	478,658

② 전기

(단위: 백만원)				
회사명	전기 1분기		전기말	
	매출 등	매입 등	매출채권 등	매입채무 등
(주)LG상사 및 그 종속기업	115,325	77,042	81,353	28,583
(주)LG유플러스	-	561	-	151
(주)LG화학 및 그 종속기업	171	213,622	115	179,944
(주)에스앤아이코퍼레이션 및 그 종속기업	84	63,222	5,864	103,896
(주)실리콘웍스	36	152,488	-	136,715
(주)엘지	-	11,783	6,799	1,417
(주)엘지경영개발원	-	1,597	3,480	351
(주)엘지씨엔에스 및 그 종속기업	2	24,231	253	93,477
(주)LG생활건강 및 그 종속기업	-	77	-	-
LG Holdings Japan Co., Ltd.	-	533	2,244	-
(주)지투알 및 그 종속기업	-	1,783	-	8,851
(주)로보스타	-	406	-	1,033
합계	115,618	547,345	100,108	554,418

(5) 주요 경영진에 대한 보상

주요 경영진에 대한 보상의 구성은 다음과 같습니다.

(단위: 백만원)		
구 분	당기 1분기	전기 1분기
단기종업원급여	826	569
퇴직급여	83	96
합계	909	665

상기의 주요 경영진은 지배기업의 활동의 계획·운영·통제에 대한 중요한 권한과 책임을 가진 지배기업의 등기이사입니다.

4. 재무제표

재무상태표

제 37 기 1분기말 2021.03.31 현재

제 36 기말 2020.12.31 현재

(단위 : 백만원)

	제 37 기 1분기말	제 36 기말
자산		
유동자산	7,729,112	6,948,054
현금및현금성자산	770,658	1,220,098
금융기관예치금	76,852	76,852
매출채권	4,939,212	3,797,248
기타채권	96,598	141,332
기타금융자산	32,545	43,151
재고자산	1,488,499	1,418,122
선급법인세	110,448	110,388
기타유동자산	214,300	140,863
비유동자산	19,692,197	19,757,148
금융기관예치금	11	11
투자주식	4,779,685	4,784,828
기타비유동채권	4,928	5,797
기타비유동금융자산	34,859	29,133
유형자산	11,500,994	11,736,673
무형자산	1,073,094	887,431
이연법인세자산	1,985,656	1,971,787
종업원급여자산	183,424	224,997
기타비유동자산	129,546	116,491
자산총계	27,421,309	26,705,202
부채		
유동부채	11,028,860	10,180,660
매입채무	5,377,412	4,591,319
금융부채	2,227,788	2,162,989
미지급금	2,468,630	2,373,730
미지급비용	466,795	499,610
총당부채	191,607	196,107
선수금	257,605	312,790
기타유동부채	39,023	44,115
비유동부채	6,087,313	6,261,307
비유동금융부채	5,734,280	6,072,225

비유동충당부채	93,992	89,633
기타비유동부채	259,041	99,449
부채총계	17,116,173	16,441,967
자본		
자본금	1,789,079	1,789,079
자본잉여금	2,251,113	2,251,113
이익잉여금(결손금)	6,264,944	6,223,043
자본총계	10,305,136	10,263,235
자본과부채총계	27,421,309	26,705,202

포괄손익계산서

제 37 기 1분기 2021.01.01 부터 2021.03.31 까지

제 36 기 1분기 2020.01.01 부터 2020.03.31 까지

(단위 : 백만원)

	제 37 기 1분기		제 36 기 1분기	
	3개월	누적	3개월	누적
매출	6,632,538	6,632,538	4,481,421	4,481,421
매출원가	5,909,349	5,909,349	4,533,377	4,533,377
매출총이익	723,189	723,189	(51,956)	(51,956)
판매비	128,761	128,761	135,470	135,470
관리비	136,408	136,408	102,604	102,604
연구개발비	270,944	270,944	263,679	263,679
영업이익(손실)	187,076	187,076	(553,709)	(553,709)
금융수익	177,421	177,421	284,887	284,887
금융비용	352,133	352,133	264,734	264,734
기타영업외수익	338,153	338,153	451,006	451,006
기타영업외비용	317,300	317,300	392,892	392,892
법인세비용차감전순이익(손실)	33,217	33,217	(475,442)	(475,442)
법인세비용	(12,105)	(12,105)	(137,865)	(137,865)
계속영업이익(손실)	45,322	45,322	(337,577)	(337,577)
당기순이익(손실)	45,322	45,322	(337,577)	(337,577)
기타포괄손익	(3,421)	(3,421)	(1,913)	(1,913)
후속기간에 당기손익으로 재분류되지 않는 항목	(3,421)	(3,421)	(1,913)	(1,913)
순확정급여부채의 재측정요소	(4,594)	(4,594)	(2,574)	(2,574)
법인세효과	1,173	1,173	661	661
총포괄손익	41,901	41,901	(339,490)	(339,490)

주당이익				
기본주당이익(손실) (단위 : 원)	127	127	(943)	(943)
희석주당이익(손실) (단위 : 원)	127	127	(943)	(943)

자본변동표

제 37 기 1분기 2021.01.01 부터 2021.03.31 까지

제 36 기 1분기 2020.01.01 부터 2020.03.31 까지

(단위 : 백만원)

	자본				
	자본금	자본잉여금	이익잉여금	기타자본	자본 합계
2020.01.01 (기초자본)	1,789,079	2,251,113	6,625,901	0	10,666,093
당기순이익(손실)	0	0	(337,577)	0	(337,577)
순확정급여부채의 재측정요소	0	0	(1,913)	0	(1,913)
자본 증가(감소) 합계	0	0	(339,490)	0	(339,490)
2020.03.31 (기말자본)	1,789,079	2,251,113	6,286,411	0	10,326,603
2021.01.01 (기초자본)	1,789,079	2,251,113	6,223,043	0	10,263,235
당기순이익(손실)	0	0	45,322	0	45,322
순확정급여부채의 재측정요소	0	0	(3,421)	0	(3,421)
자본 증가(감소) 합계	0	0	41,901	0	41,901
2021.03.31 (기말자본)	1,789,079	2,251,113	6,264,944	0	10,305,136

현금흐름표

제 37 기 1분기 2021.01.01 부터 2021.03.31 까지

제 36 기 1분기 2020.01.01 부터 2020.03.31 까지

(단위 : 백만원)

	제 37 기 1분기	제 36 기 1분기
영업활동현금흐름	488,722	85,700
당기순이익(손실)	45,322	(337,577)
당기순이익조정을 위한 가감	916,595	643,274
법인세비용	(12,105)	(137,865)
감가상각 및 무형자산상각	612,174	663,270
외화환산이익	(117,968)	(165,344)
외화환산손실	133,137	182,048
퇴직급여	35,634	39,698
유형자산처분이익	(2,398)	(4,281)
유형자산처분손실	8,323	4,374

유형자산손상차손	1,727	5,494
무형자산손상차손	7,767	4,347
무형자산손상차손환입	(1,250)	(550)
총당부채전입액	45,907	65,238
금융수익	(158,778)	(257,734)
금융비용	349,002	258,264
기타수익	0	(13,944)
기타비용	15,423	259
영업활동으로인한자산·부채의변동	(400,489)	(153,751)
매출채권의 감소(증가)	(1,044,085)	(48,552)
기타채권의 감소(증가)	42,410	536
재고자산의 감소(증가)	(70,378)	(77,184)
기타유동자산의 감소(증가)	(47,281)	(39,710)
기타비유동자산의 감소(증가)	(34,425)	(25,687)
매입채무의 증가(감소)	680,607	538,969
미지급금의 증가(감소)	90,191	(298,182)
미지급비용의 증가(감소)	(16,151)	(104,761)
총당부채의 증가(감소)	(46,048)	(65,889)
선수금의 증가(감소)	53,614	(18,388)
기타유동부채의 증가(감소)	(9,803)	(14,114)
순확정급여부채의 변동	1,345	(4,007)
기타비유동부채의 증가(감소)	(485)	3,218
법인세납부(환급)	(651)	(734)
이자수취(영업)	414	4,647
이자지급(영업)	(72,469)	(70,159)
투자활동현금흐름	(526,894)	(571,132)
배당금수취	3,668	7,739
금융기관예치금의 감소	0	500
기타포괄손익-공정가치 측정 금융자산의 처분	9	6
투자주식의 취득	(6,157)	(525,516)
투자주식의 처분	11,900	600
유형자산의 취득	(333,945)	(252,258)
유형자산의 처분	5,545	269,228
무형자산의 취득	(194,813)	(111,119)
파생상품거래의 정산	(20,435)	21,615
대여금의 회수	7,204	6,134
보증금의 증가	0	(8)
보증금의 감소	130	947
기타자산의 처분	0	11,000

재무활동현금흐름	(411,268)	178,070
단기차입금의 차입	330,460	644,178
단기차입금의 상환	(330,460)	(453,478)
장기차입금의 차입	200,000	0
유동성장기부채의 상환	(609,435)	(9,538)
지급보증수수료의 수취	1,281	0
리스부채의 상환	(3,114)	(3,092)
현금의 증가	(449,440)	(307,362)
기초현금및현금성자산	1,220,098	1,105,245
기말현금및현금성자산	770,658	797,883

이익잉여금처분계산서

제 36 기 2020.01.01 부터 2020.12.31 까지

제 35 기 2019.01.01 부터 2019.12.31 까지

제 34 기 2018.01.01 부터 2018.12.31 까지

(단위 : 백만원)

과목	제 36 기	제 35 기	제 34 기
I. 미처분이익잉여금	5,904,438	6,417,700	9,057,593
전기이월미처분이익잉여금	6,417,700	9,057,593	9,499,884
당기순이익(손실)	-513,262	-2,639,893	-442,291
II. 이익잉여금처분액	-	-	-
이익준비금	-	-	-
현금배당	-	-	-
현금배당 주당배당금(률): 보통주	-	-	-
III. 차기이월이익잉여금	5,904,438	6,417,700	9,057,593

5. 재무제표 주석

제 37 기 1분기 2021년 3월 31일 현재

제 36 기 1분기 2020년 3월 31일 현재

엘지디스플레이주식회사

1. 회사의 개요

엘지디스플레이주식회사(이하 "당사")는 2004년에 주식을 (주)한국거래소에 상장한 공개법

인으로, 1985년 2월에 설립되어, 디스플레이 및 관련 제품의 생산, 판매를 주요사업으로 영위하고 있습니다. 당분기말 현재 경상북도 구미, 경기도 파주 및 중국 광저우에서 TFT-LCD 및 OLED 패널 생산라인을 가동하고 있으며, 경상북도 구미, 경기도 파주, 중국 그리고 베트남에서 모듈공장을 가동하고 있습니다. 당사는 현재 서울특별시 영등포구 여의대로 128에 본사를 두고 있습니다. 당사의 주요 주주는 LG전자(주)로서 당분기말 현재 당사 보통주의 37.9%(135,625,000주)를 보유하고 있습니다.

한편, 당분기말 현재 당사의 보통주 357,815,700주는 (주)한국거래소(KRX: 034220)의 유가증권시장에 상장되어 있으며, 뉴욕 증권거래소(NYSE: LPL)에 17,451,976주의 해외주식예탁증서(해외주식예탁증서 2주가 당사 주식 1주를 나타냄)가 등록되어 있습니다.

2. 재무제표 작성기준

(1) 회계기준의 적용

당사의 분기재무제표는 한국채택국제회계기준에 따라 작성되는 요약 중간재무제표입니다. 동 재무제표는 기업회계기준서 제1034호 '중간재무보고'에 따라 작성되었으며, 연차재무제표에서 요구되는 모든 정보를 포함하고 있지 않으므로 본 요약 분기재무제표에 생략된 주석 정보는 2020년 12월 31일로 종료된 회계연도의 연차재무제표를 참조하여야 합니다.

본 요약 분기재무제표는 기업회계기준서 제1027호 '별도재무제표'에 따른 별도재무제표로서 종속기업, 관계기업의 투자자가 투자자산을 피투자자의 보고된 성과와 순자산에 근거하지 않고 직접적인 지분투자에 근거한 회계처리로 표시한 재무제표입니다.

(2) 재무제표의 측정기준

본 요약 분기재무제표는 공정가치로 측정되는 파생상품, 당기손익-공정가치 측정 금융자산, 기타포괄손익-공정가치 측정 금융자산, 당기손익-공정가치 측정 금융부채와 보고기간 종료일 현재 확정급여채무의 현재가치에서 공정가치로 인식된 사외적립자산을 차감하여 인식한 순확정급여부채(종업원급여자산)를 제외하고는 역사적원가를 기준으로 작성되었습니다.

(3) 기능통화와 보고통화

본 요약 분기재무제표는 당사의 기능통화인 대한민국의 '원'으로 표시되어 있습니다.

(4) 추정과 판단

한국채택국제회계기준에 따라 요약 분기재무제표를 작성함에 있어서 경영진은 회계정책의 적용과 중간 보고기간 종료일 현재 보고된 자산 및 부채와 수익 및 비용의 금액에 영향을 미치는 판단, 추정 및 가정을 사용하고 있습니다. 중간 보고기간 종료일 현재 경영진의 최선의 판단에 근거한 추정치는 이에 사용된 가정이 실제와 상이할 수 있어 실제 결과치와는 다를 수 있습니다.

3. 주요 회계정책

당사가 요약 분기재무제표의 작성을 위해 채택한 회계정책은 기업회계기준 제1034호 '중간 재무보고'에서 정한 사항을 제외하고는 2020년 12월 31일로 종료된 회계연도의 연차재무제표 작성에 당사가 채택한 회계정책과 동일합니다.

4. 현금및현금성자산과 금융기관예치금

당분기말과 전기말 현재 현금및현금성자산과 금융기관예치금의 내역은 다음과 같습니다.

(단위: 백만원)		
구분	당기 1분기말	전기말
유동자산		
현금및현금성자산		
요구불예금	770,658	1,220,098
금융기관예치금		
사용제한예금(*)	76,852	76,852
비유동자산		
금융기관예치금		
사용제한예금(*)	11	11
합계	847,521	1,296,961

(*) LG그룹 협력기업 공동지원을 위한 상생협력협약과 관련한 예치금과 구미시청 및경상북도 보조금 수령시 투자계획 이행확보 차원의 질권설정에 따른 사용제한 예금 등이 포함되어 있습니다.

5. 매출채권과 기타자산 등

(1) 당분기말과 전기말 현재 매출채권의 내역은 다음과 같습니다.

(단위: 백만원)		
구분	당기 1분기말	전기말
제3자 매출채권	254,205	201,640
특수관계자에 대한 매출채권	4,685,007	3,595,608
합계	4,939,212	3,797,248

(2) 당분기말과 전기말 현재 기타채권의 내역은 다음과 같습니다.

(단위: 백만원)		
구분	당기 1분기말	전기말
유동자산		
미수금	90,260	130,217
미수수익	6,338	11,115
소계	96,598	141,332
비유동자산		
장기미수금	4,928	5,797
합계	101,526	147,129

당분기말과 전기말 현재 특수관계자에 대한 기타채권은 각각 19,873백만원과 59,620백만원입니다.

(3) 당분기말과 전기말 현재 매출채권, 기타채권의 연령 및 각 연령별로 손상된 금액은 다음과 같습니다.

(단위: 백만원)				
구분	당기 1분기말			
	채권잔액		손상된 금액	
	매출채권	기타채권	매출채권	기타채권
만기일 미도래	4,935,832	101,861	(25)	(1,545)
1일~15일 경과	3,405	243	-	(2)
16일~30일 경과	-	2	-	-
31일~60일 경과	-	2	-	-
60일 초과	-	994	-	(29)
합계	4,939,237	103,102	(25)	(1,576)

(단위: 백만원)				
구분	전기말			
	채권잔액		손상된 금액	
	매출채권	기타채권	매출채권	기타채권
만기일 미도래	3,796,830	146,153	(27)	(1,466)
1일~15일 경과	415	919	-	(7)
16일~30일 경과	30	521	-	-
31일~60일 경과	-	782	-	(8)
60일 초과	-	257	-	(22)
합계	3,797,275	148,632	(27)	(1,503)

매출채권, 기타채권에 대한 대손충당금의 기중 변동내역은 다음과 같습니다.

(단위: 백만원)				
구분	당기 1분기		전기	
	매출채권	기타채권	매출채권	기타채권
기초 잔액	27	1,503	5	2,978
손상차손(환입)	(2)	73	22	(411)
제각	-	-	-	(1,064)
기말 잔액	25	1,576	27	1,503

6. 기타금융자산

당분기말과 전기말 현재 기타금융자산의 내역은 다음과 같습니다.

(단위: 백만원)		
구분	당기 1분기말	전기말
유동자산		
당기손익-공정가치 측정 금융자산		
파생상품자산(*)	10,605	9,252
기타포괄손익-공정가치 측정 금융자산		
채무증권		
국공채	15	24
상각후원가 측정 금융자산		
단기대여금	21,925	28,491
보증금	-	5,384
합계	32,545	43,151
비유동자산		
당기손익-공정가치 측정 금융자산		
지분증권	2,635	1,381
전환사채	1,289	1,289
파생상품자산(*)	7,969	111
소계	11,893	2,781
기타포괄손익-공정가치 측정 금융자산		
채무증권		
국공채	48	48
상각후원가 측정 금융자산		
보증금	12,275	12,405
장기대여금	10,643	13,899
소계	22,918	26,304
합계	34,859	29,133

(*) 위험회피수단 미지정 파생상품으로, 외화차입금 및 외화사채에 대한 통화이자율스왑 계약 등에서 발생하였습니다.

7. 재고자산

당분기말과 전기말 현재 재고자산 내역은 다음과 같습니다.

(단위: 백만원)		
구분	당기 1분기말	전기말
제품	312,960	372,864
재공품	661,792	539,747
원재료	412,638	411,165
저장품	101,109	94,346
합계	1,488,499	1,418,122

당분기와 전기 1분기에 비용으로 인식한 재고자산(매출원가)과 매출원가에 가산된 재고자산 평가손실, 재고자산평가충당금의 사용금액은 다음과 같습니다.

(단위: 백만원)		
구분	당기 1분기	전기 1분기
비용으로 인식한 재고자산(매출원가)	5,909,349	4,533,377
재고자산평가손실	134,276	335,255
재고자산평가충당금의 사용	(178,155)	(408,567)

당분기와 전분기 중 유의한 재고자산평가충당금의 환입은 발생하지 않았습니다.

8. 투자주식

(1) 당분기말과 전기말 현재 종속기업투자주식의 내역은 다음과 같습니다.

(단위: 백만원)						
회사명	소재지	주요영업활동	당기 1분기말		전기말	
			지분율(%)	장부금액	지분율(%)	장부금액
LG Display America, Inc.	미국 산호세	Display 제품의 판매	100	36,815	100	36,815
LG Display Germany GmbH	독일 애쉬본	Display 제품의 판매	100	19,373	100	19,373
LG Display Japan Co., Ltd.	일본 도쿄	Display 제품의 판매	100	15,686	100	15,686
LG Display Taiwan Co., Ltd.	대만 타이페이	Display 제품의 판매	100	35,230	100	35,230
LG Display Nanjing Co., Ltd.	중국 난징	Display 제품의 생산	100	593,726	100	593,726
LG Display Shanghai Co., Ltd.	중국 상하이	Display 제품의 판매	100	9,093	100	9,093
LG Display Guangzhou Co., Ltd.	중국 광저우	Display 제품의 생산	100	293,557	100	293,557
LG Display Shenzhen Co., Ltd.	중국 셴젠	Display 제품의 판매	100	3,467	100	3,467
LG Display Singapore Pte. Ltd.	싱가포르	Display 제품의 판매	100	1,250	100	1,250
L&T Display Technology (Fujian) Limited	중국 푸칭	LCD모듈 및 LCD 모니터 Set 생산 및 판매	51	10,123	51	10,123
LG Display Yantai Co., Ltd.	중국 옌타이	Display 제품의 생산	100	169,195	100	169,195
(주)나눔누리	한국 구미	청소, 세차, 헬스키퍼, 카페 등	100	800	100	800
LG Display (China) Co., Ltd.	중국 광저우	Display 제품의 생산 및 판매	51	723,086	51	723,086
Unified Innovative Technology, LLC	미국 월밍턴	특허 관리	100	9,489	100	9,489
LG Display Guangzhou Trading Co., Ltd.	중국 광저우	Display 제품의 판매	100	218	100	218
Global OLED Technology LLC	미국 스티어링	OLED 특허 자산 운영	100	164,322	100	164,322
LG Display Vietnam Haiphong Co., Ltd.	베트남 하이퐁	Display 제품의 생산	100	672,658	100	672,658
Suzhou Lehui Display Co., Ltd.	중국 쑤저우	LCD모듈 및 LCD 모니터 Set 생산 및 판매	100	121,640	100	121,640
LG DISPLAY FUND I LLC(*)	미국 월밍턴	벤처기업 투자 및 기술확보 목적 투자	100	19,721	100	13,564
LG Display High-Tech (China) Co., Ltd.	중국 광저우	Display 제품의 생산 및 판매	69	1,794,547	69	1,794,547
MMT(특정금전신탁)	한국 서울	특정금전신탁	-	-	100	11,300
합계				4,693,996		4,699,139

(*) 당사는 당분기 중 LG DISPLAY FUND I LLC 에 6,157백만원을 추가로 출자하였습니다.

(2) 당분기말과 전기말 현재 관계기업투자주식의 내역은 다음과 같습니다.

(단위: 백만원)						
회사명	소재지	주요영업활동	당기 1분기말		전기말	
			지분율(%)	장부금액	지분율(%)	장부금액
파주전기초차(주)	한국 파주	Display용 유리제조	40	45,089	40	45,089
우리이앤엘(주)	한국 안산	LED 조명 Package 제조	14	10,540	14	10,540
(주)야스	한국 파주	OLED용 증착 장비설비 개발 및 생산	15	10,000	15	10,000
(주)아바텍	한국 대구	Display용 유리 가공 및 판매	15	8,000	14	8,000
Arctic Sentinel, Inc.	미국 로스앤젤레스	아동용 Tablet 개발 및 생산	10	-	10	-
Cynora GmbH	독일 브룩살	Display/조명용 발광 재료 개발	11	2,609	12	2,609
머티어리얼사이언스(주)	한국 서울	Display용 재료 개발 및 생산/판매	10	3,791	10	3,791
Nanosys Inc.	미국 밀피타스	Display용 재료 개발 및 생산/판매	3	5,660	3	5,660
합계				85,689		85,689

당분기와 전기 1분기 중 당사가 종속기업 및 관계기업으로부터의 배당금으로 인식한금액은 각각 4,068백만원과 8,239백만원입니다.

9. 유형자산

당분기 중 당사는 총 290,845백만원(전기 1분기 334,389백만원)의 유형자산을 취득하였습니다. 당분기 중 자본화된 차입원가는 2,784백만원(전기 1분기 25,463백만원)이며, 자본화 이자율은 2.79%(전기 1분기 3.11%)입니다. 추가적으로 당사는 당분기 중 차량 및 기계장치 등에 대해 10,423백만원의 사용권자산(전기 1분기 8,889백만원)을 취득하였습니다. 한편, 당사는 당분기 중 장부금액 9,364백만원(전기 1분기 4,650백만원)의 유형자산을 매각하였습니다. 이로 인한 당분기 중 처분이익과 처분손실은 각각 2,398백만원 및 8,323백만원입니다 (전기 1분기 처분이익: 4,281백만원, 처분손실: 4,374백만원).

10. 무형자산

당사는 신규 또는 개선된 제품의 최종 안을 설계, 제작, 시험하는 개발활동 관련 비용을 자본화하고 있습니다. 당분기말과 전기말 현재 자본화된 개발비의 잔액은 각각 301,024백만원 및 301,953백만원입니다. 당분기 중 내부 개발에 의해 취득한 개발비 중 프로젝트 중단 등과 관련하여 7,767백만원을 손상차손으로 인식하였습니다.

11. 금융부채

(1) 당분기말과 전기말 현재 금융부채의 내역은 다음과 같습니다.

(단위: 백만원)		
구분	당기 1분기말	전기말
유동부채		
단기차입금	340,050	326,400
유동성장기부채	1,856,001	1,769,735
유동성지급보증부채	4,508	4,576
파생상품부채(*)	17,627	58,875
리스부채	9,602	3,403
합계	2,227,788	2,162,989
비유동부채		
원화장기차입금	2,443,625	2,435,000
외화장기차입금	1,462,215	1,572,160
사채	1,779,295	1,948,541
비유동성지급보증부채	4,928	5,797
파생상품부채(*)	41,131	108,750
리스부채	3,086	1,977
합계	5,734,280	6,072,225

(*) 위험회피수단 미지정 파생상품으로, 외화차입금 및 외화사채로부터 발생하는 위험을 관리하기 위해 체결된 통화이자율스왑 계약 등에서 발생하였습니다.

(2) 당분기말과 전기말 현재 단기차입금의 내역은 다음과 같습니다.

(외화단위: 백만, 원화단위: 백만원)				
차입처	내역	당기 1분기말 연이자율 (%)(*)	당기 1분기말	전기말
한국스탠다드차타드은행	Import Invoice Financing	12ML + 1.68	340,050	326,400
외화차입금의 외화상당액			USD 300	USD 300

(*) ML은 Month LIBOR(London Inter-Bank Offered Rates)를 의미합니다.

(3) 당분기말과 전기말 현재 원화장기차입금의 내역은 다음과 같습니다.

(단위: 백만원)				
차입처	내역	당기 1분기말 연이자율(%)(*)	당기 1분기말	전기말
우리은행	정책자금	2.75	-	60
KDB산업은행 등	원화시설자금	CD금리(91일) + 1.00~1.60, 2.21~3.40	3,063,125	3,272,500
차감: 유동성대체			(619,500)	(837,560)
합계			2,443,625	2,435,000

(*) CD는 양도성예금증서(Certificate of Deposit)를 의미합니다.

(4) 당분기말과 전기말 현재 외화장기차입금의 내역은 다음과 같습니다.

(외화단위: 백만, 원화단위: 백만원)				
차입처	내역	당기 1분기말 연이자율(%)	당기 1분기말	전기말
한국수출입은행 등	외화시설자금대출	3ML+0.75~2.40 6ML+1.25~1.35	1,751,257	1,680,960
외화상당액			USD 1,545	USD 1,545
차감: 유동성대체			(289,042)	(108,800)
합계			1,462,215	1,572,160

(5) 당분기말과 전기말 현재 사채의 내역은 다음과 같습니다.

(외화단위: 백만, 원화단위: 백만원)				
구분	만기일	당기 1분기말 연이자율(%)	당기 1분기말	전기말
상각후원가 측정 원화사채(*1)				
공모사채	2021.05~2024.02	1.95~2.95	1,120,000	1,320,000
사모사채	2022.05~2033.05	3.25~4.25	160,000	160,000
사채할인발행차금			(1,477)	(1,798)
차감: 유동성대체			(609,528)	(499,796)
소계			668,995	978,406
상각후원가 측정 외화사채(*2)				
공모사채	2021.11	3.88	340,050	326,400
사모사채	2023.04	3ML+1.47	113,350	108,800
외화상당액			USD 400	USD 400
사채할인발행차금			(2,437)	(3,161)
차감 : 유동성대체			(337,931)	(323,579)
소계			113,032	108,460
당기손익-공정가치 측정 금융부채				
외화전환사채	2024.08	1.50	997,268	861,675
외화상당액			USD 880	USD 792
합계			1,779,295	1,948,541

(*1) 원화사채는 만기 일시 상환되며, 이자는 3개월마다 지급됩니다.

(*2) 외화사채는 만기 일시 상환되며, 이자는 3개월 또는 6개월마다 지급됩니다.

(6) 당사가 발행한 전환사채의 만기 및 전환조건에 대한 정보는 다음과 같습니다.

구분	내역
사채의 종류	기명식 무보증 해외전환사채
발행시 권면총액	USD 687,800,000
표면 연이자율(%)	1.50
발행일	2019년 8월 22일
만기일	2024년 8월 22일
이자지급방법	원금상환기일 전일까지 발행일로부터 매 6개월마다 지급
원금상환방법	1. 만기상환 : 조기상환 또는 전환권 행사 후 잔존 사채 원리금을 만기일에 일시상환 2. 조기상환 : 회사의 조기상환권(Call option) 또는 사채권자의 조기상환청구권(Put option) 행사 시 사채 원금 및 조기상환일까지의 미지급이자를 상환
전환가액	보통주 1주당 19,845원(유·무상증자, 주식배당 또는 병합시 희석효과를 고려하여 전환가격 조정)
전환청구기간	2020년 8월 23일 ~ 2024년 8월 12일
발행자의 조기상환권 (Call option)	- 납입일로부터 3년후부터, 30연속 거래일 중 주가(종가기준)가 전환가격의 130% 이상인 날이 20거래일 이상일 경우 - 미상환채권규모가 최초발행채권규모의 10% 미만인 경우 - 관련 법령의 개정 등으로 인한 추가 조세부담 사유가 발생하는 경우
사채권자의 조기상환청구권 (Put option)	- 납입일로부터 3년째 되는 날

당사는 전환사채를 당기손익-공정가치 측정 금융부채로 지정하였으며, 공정가치의 변동을 당기손익으로 인식하였습니다. 당사는 블룸버그에 공시되는 전환사채 거래가격을 이용하여 전환사채를 공정가액으로 평가하고 있으며, 당분기말 현재 전환가능 주식수는 다음과 같습니다.

구분	당기 1분기말
전환가능사채가액	813,426,670,000원
전환가격	19,845원
전환가능주식수	40,988,998주

12. 종업원급여

당사는 종업원의 퇴직시 임금수준과 근속년수에 따라 정해지는 퇴직급여를 종업원에게 일시금으로 지급하고 있으며, 이는 확정급여제도로 분류됩니다.

(1) 당분기말과 전기말 현재 순확정급여부채(종업원급여자산)로 인식된 금액은 다음과 같습니다.

(단위: 백만원)		
구분	당기 1분기말	전기말
부분 적립 확정급여채무의 현재가치	1,416,482	1,392,293
사외적립자산의 공정가치	(1,599,906)	(1,617,290)
합계	(183,424)	(224,997)

(2) 당분기와 전기 1분기 중 손익으로 인식된 순확정급여부채 관련 비용은 다음과 같습니다.

(단위: 백만원)		
구분	당기 1분기	전기 1분기
당기근무원가	37,108	40,474
순이자원가	(1,474)	(776)
합계	35,634	39,698

(3) 당분기말과 전기말 현재 사외적립자산으로 인식된 금액은 다음과 같습니다.

(단위: 백만원)		
구분	당기 1분기말	전기말
정기예금 등 원리금 보장 상품	1,599,906	1,617,290

당분기말 현재 당사는 미래에셋대우, KB손해보험 등에 퇴직연금자산을 예치하고 있습니다.

(4) 당분기와 전기 1분기 중 기타포괄손익으로 인식된 재측정요소는 다음과 같습니다.

(단위: 백만원)		
구분	당기 1분기	전기 1분기
법인세 차감전 총 재측정요소	(4,594)	(2,574)
법인세효과	1,173	661
법인세 차감후 재측정요소	(3,421)	(1,913)

13. 충당부채

당분기 중 충당부채의 변동은 다음과 같습니다.

(단위: 백만원)			
구분	판매보증충당부채(*)	기타	합계
당기초 충당부채	270,834	14,906	285,740
추가(환입)	45,907	(1,677)	44,230
사용	(44,371)	-	(44,371)
당분기말 충당부채	272,370	13,229	285,599
유동부채	178,378	13,229	191,607
비유동부채	93,992	-	93,992

(*) 당사는 일반적으로 판매 후 보증기간 동안 제품의 불량에 대한 보증을 제공하고 있습니다. 판매보증충당부채는 과거의 보증 경험에 근거한 예상 보증 수리 건수 및 보증 수리 건당 비용에 대한 가정에 근거하여 계산됩니다.

14. 우발채무와 약정사항

(1) 진행중인 소송사건

① 불공정 담합협약에 대한 피소

당사와 기타 LCD 패널 업체는 유럽 공정거래법 위반 혐의를 이유로 개별기업으로부터 피소되었습니다. 당사는 동 혐의와 관련하여 진행중인 소송에 최선을 다하여 대응하고 있으며, 당분기말 현재 당사는 제기된 본 소송들의 최종결과를 예측할 수 없습니다.

② Solas OLED Ltd. 소송

2019년 4월부터 2020년 9월까지, Solas OLED Ltd.는 미국 텍사스 서부 지방 법원(United States District Court for the Western District of Texas), 독일 만하임 지방 법원(Mannheim District Court) 및 중국 북경 지식재산권 법원에 당사와 TV 제조업체 등을 특허권 침해로 4건의 소를 제기하였습니다. 상기 소송들에 대해 당사는 2020년 12월 원고와 합의에 도달하였으며, 당분기 중 모두 취하되었습니다.

③ 기타

상기 소송 외에, 당사는 여러 소송 및 분쟁에 대응하고 있습니다. 당사는 동 건들과 관련된 경제적효익을 갖는 자원의 유출의 시기와 규모를 신뢰성 있게 추정할 수 없습니다.

(2) 약정사항

① 매출채권 할인·매각

당사는 중속기업에 대한 수출거래와 관련하여 발생한 매출채권에 대하여 KDB산업은행 등과 USD 1,065백만(원화환산금액: 1,207,178백만원) 한도의 할인 약정을 체결하고 있습니다. 당분기말 현재 동 계약과 관련하여 할인된 매출채권 중 만기가 도래하지 않은 금액은 없습니다. 한편, 상기 계약과 관련하여 금융기관은 만기에 회수되지 않은 매출채권에 대해 상환청구권을 가지고 있습니다.

당사는 내수 및 수출 거래와 관련하여 발생한 매출채권에 대하여 신한은행 등과 622,743백만원 한도의 매출채권 양도계약을 체결하고 있으며, 당분기말 현재 동 계약과 관련하여 매각된 매출채권 중 만기가 도래하지 않은 금액은 17,003백만원입니다. 한편, 상기 계약과 관련하여 금융기관은 만기에 회수되지 않은 매출채권에 대해 상환청구권을 가지고 있지 않습니다.

② Letter of credit (L/C) 개설

당사는 금융기관과 L/C개설 등의 약정을 체결하고 있으며, 당분기말 현재 각 약정별 한도금액은 다음과 같습니다.

(외화단위: 백만, 원화단위: 백만원)		
구분	한도액	
	계약통화	원화환산
하나은행	USD 150	170,025
미쓰이스미토모은행	USD 50	56,675
IBK 기업은행	USD 100	113,350
중국공상은행	USD 200	226,700
신한은행	USD 200	226,700
KB국민은행	USD 100	113,350
미쯔비시 UFJ은행	USD 100	113,350
한국수출입은행	USD 200	226,700
계	USD 1,100	1,246,850

③ 지급보증

당사는 LG Display Vietnam Haiphong, Co., Ltd.에 USD 1,130백만(원화환산금액: 1,281,194백만원)의 대출원금에 대하여 지급보증을 제공하고 있습니다.

또한, 당사는 장기공급계약 관련 선수금에 대하여 KB국민은행 등으로부터 USD 200백만(원화환산금액: 226,700백만원)의 지급보증을 제공받고 있으며, 외화사채와 관련하여 KDB산업은행으로부터 USD 306백만(원화환산금액: 346,638백만원)의 지급보증을 제공받고 있습니다. 그리고, 폴란드의 부가가치세 신고와 관련하여 신한은행으로부터 USD 2백만(원화환산금액: 2,267백만원)의 지급보증을 제공받고 있습니다.

④ 특허권 및 라이선스

당분기말 현재 당사는 LCD 사업과 관련하여 일본법인인 Hitachi Display, Ltd. 등과 액정표시장치 기술 도입과 관련한 특허권 사용계약을 체결하고 있으며, OLED 사업과 관련하여 Universal Display Corporation과 특허실시권 계약을 체결하고 있습니다. 또한, 당사는 당분기말 현재 (주)LG와 상표권(Trademark) 라이선스 계약을 체결하고 있으며, 기타 회사들과도 특허권, 상표권 기타 지식재산권에 대한 라이선스 계약을 체결하고 있습니다.

⑤ 장기공급계약

당분기말 현재 당사가 제품의 주요 거래선과의 장기공급계약과 관련하여 계상하고 있는 선수금의 총액은 USD 100백만(원화환산금액: 113,350백만원)입니다. 상기 선수금은 각 수령일로부터 일정기간 거치 후 제품의 대금과 상계되고 있습니다. 한편, 이와 관련하여 당사는 KB국민은행 등으로부터 USD 200백만(원화환산금액: 226,700백만원)의 지급보증을 제공받고 있습니다(주석 14.(2).③ 참조).

15. 자본금

당사가 발행할 주식의 총수, 발행한 주식의 수 및 1주당 금액은 각각 500,000,000주, 357,815,700주 및 5,000원입니다. 당분기와 전기 중 자본금의 변동 사항은 발생하지않았습니다.

16. 매출

당분기와 전기 1분기 중 매출의 상세내역은 다음과 같습니다.

(단위: 백만원)		
구분	당기 1분기	전기 1분기
제품매출	6,609,099	4,463,814
로열티매출	17,981	10,036
기타매출	5,458	7,571
합계	6,632,538	4,481,421

17. 비용의 성격별 분류

당분기와 전기 1분기 중 비용의 성격별 분류는 다음과 같습니다.

(단위: 백만원)		
구분	당기 1분기	전기 1분기
재고자산의 변동	(70,378)	(77,184)
원재료 및 상품매입액 등	2,227,778	1,758,174
감가상각 및 무형자산상각	612,174	663,270
외주가공비	2,361,068	1,536,613
인건비	616,580	515,915
소모품비 등	175,461	125,496
수도광열비	168,510	166,627
지급수수료	102,768	96,952
운반비	17,443	13,276
광고선전비	39,922	41,985
A/S비	45,907	54,238
여비교통비	10,630	11,622
세금과공과	15,439	14,150
기타비용	140,580	130,585
합계(*)	6,463,882	5,051,719

(*) 포괄손익계산서의 매출원가, 판매비, 관리비, 연구개발비 및 기타영업외비용(외환차이 관련 비용을 제외)을 합산한 금액입니다.

18. 판매비와 관리비

당분기와 전기 1분기 중 판매비와 관리비 내역은 다음과 같습니다.

(단위: 백만원)		
구분	당기 1분기	전기 1분기
급여	60,039	47,834
퇴직급여	5,532	6,231
복리후생비	10,955	10,368
운반비	12,292	8,855
지급수수료	40,252	32,682
감가상각비	32,874	21,785
세금과공과	770	554
광고선전비	39,922	41,985
A/S비	45,907	54,238
보험료	2,538	1,631
여비교통비	706	2,463
교육훈련비	1,748	672
기타	11,634	8,776
합계	265,169	238,074

19. 종업원비용

당분기와 전기 1분기 중 발생한 종업원비용의 내역은 다음과 같습니다.

(단위: 백만원)		
구분	당기 1분기	전기 1분기
급여	531,494	431,873
복리후생비	68,624	64,307
국민연금비용	16,542	17,027
퇴직급여제도와 관련된 비용(*)	35,848	39,751
합계	652,508	552,958

(*) 당분기와 전기 1분기 중 확정기여제도와 관련하여 인식된 비용은 214백만원 및 53백만원입니다.

20. 기타영업외수익과 기타영업외비용

(1) 당분기와 전기 1분기 중 발생한 기타영업외수익의 내역은 다음과 같습니다.

(단위: 백만원)		
구분	당기 1분기	전기 1분기
외환이익	331,908	443,579
유형자산처분이익	2,398	4,281
무형자산손상차손환입	1,250	550
임대료	428	410
잡이익 등	2,169	2,186
합계	338,153	451,006

(2) 당분기와 전기 1분기 중 발생한 기타영업외비용의 내역은 다음과 같습니다.

(단위: 백만원)		
구분	당기 1분기	전기 1분기
외환손실	298,880	376,303
기타의대손상각비	75	259
유형자산처분손실	8,323	4,374
유형자산손상차손	1,727	5,494
무형자산손상차손	7,767	4,347
기부금	41	6
잡손실 등	487	2,109
합계	317,300	392,892

21. 금융수익과 금융비용

당분기와 전기 1분기 중 손익으로 인식된 금융수익과 금융비용의 내역은 다음과 같습니다.

(단위: 백만원)		
구분	당기 1분기	전기 1분기
금융수익		
이자수익	438	4,428
배당금수익	4,068	8,239
외환이익	21,054	31,673
파생상품거래이익	-	21,615
파생상품평가이익	149,341	85,563
당기손익-공정가치 측정 금융자산 평가이익	1,254	-
당기손익-공정가치 측정 금융부채 평가이익	-	131,735
기타	1,266	1,634
금융수익 계	177,421	284,887
금융비용		
이자비용	60,981	55,327
외환손실	139,758	195,360
매출채권처분손실	20	268
당기손익-공정가치 측정 금융자산 평가손실	-	1,252
당기손익-공정가치 측정 금융부채 평가손실	99,568	-
파생상품거래손실	20,435	-
파생상품평가손실	31,263	11,905
기타	108	622
금융비용 계	352,133	264,734

22. 법인세비용(수익)

(1) 당분기와 전기 1분기의 법인세비용(수익)의 세부 내역은 다음과 같습니다.

(단위: 백만원)		
구분	당기 1분기	전기 1분기
당기법인세비용(수익)	591	144
이연법인세비용(수익)	(12,696)	(138,009)
총 법인세비용(수익)	(12,105)	(137,865)

(2) 이연법인세자산과 부채

당사는 이연법인세자산의 장부금액을 매 보고기간 종료일에 검토하고 있습니다. 이연법인세자산의 일부 또는 전부에 대한 혜택이 사용되기에 충분한 과세소득이 발생할 가능성이 더이상 높지 않은 경우 이연법인세자산의 장부금액을 감액시키고 있습니다. 당사의 이연법인세자산과 부채의 장부금액은 실제로 회수하거나 결제될 금액과 차이가 있을 수 있습니다.

당분기말과 전기말 현재 재무상태표에 인식된 이연법인세자산과 부채의 내역은 다음과 같습니다.

(단위: 백만원)						
구분	자산		부채		순액	
	당기 1분기말	전기말	당기 1분기말	전기말	당기 1분기말	전기말
기타채권	-	-	(19)	(13)	(19)	(13)
재고자산	29,421	38,700	-	-	29,421	38,700
확정급여부채	-	-	(32,642)	(35,617)	(32,642)	(35,617)
미지급비용	108,846	115,762	-	-	108,846	115,762
유형자산	476,619	476,162	-	-	476,619	476,162
무형자산	15,862	16,226	-	-	15,862	16,226
판매보증충당부채 등	70,347	70,125	-	-	70,347	70,125
기타	100,401	81,585	(2,045)	(2,045)	98,356	79,540
이월결손금	804,603	819,133	-	-	804,603	819,133
이월세액공제액	414,263	391,769	-	-	414,263	391,769
이연법인세자산(부채)	2,020,362	2,009,462	(34,706)	(37,675)	1,985,656	1,971,787

23. 주당이익(손실)

(1) 기본주당순이익(손실)

(단위: 원, 주)		
구분	당기 1분기	전기 1분기
보통주순이익(손실)	45,322,066,468	(337,576,354,110)
가중평균유통보통주식수	357,815,700	357,815,700
기본주당순이익(손실)	127	(943)

당분기와 전기 1분기의 기본주당순이익(손실)의 계산에 사용된 보통주식수에 영향을 미치는 사항은 없습니다.

(2) 희석주당순이익(손실)

당분기 중 잠재적 보통주의 희석화 효과가 없었으므로 희석주당순이익(손실)은 기본주당순이익(손실)과 다르지 않습니다. 당분기말 현재 전환사채와 관련하여 발행될 수 있는 잠재적보통주 40,988,998주는 반희석효과로 인하여 가중평균유통보통주식수 계산에서 제외되었습니다.

24. 재무위험관리

당사는 신용위험, 유동성위험과 시장위험에 노출되어 있습니다. 당사는 이러한 위험을 식별 및 분석하고, 적절한 위험의 통제를 구축하여 위험이 한계치를 넘지 않도록 모니터링하고 대응하는 위험관리 시스템을 운영하고 있습니다.

(1) 시장위험

시장위험이란 환율, 이자율, 지분증권의 가격 등의 시장가격의 변동으로 인하여 당사가 보유하고 있는 금융상품으로부터의 수익이나 금융상품의 공정가치가 변동할 위험을 의미합니다. 당사의 시장위험 관리의 목적은 수익은 최적화하면서도 수용가능한 범위 안에서 시장위험에 의 노출을 관리 및 통제하는 것입니다.

① 환율변동위험

당사는 기능통화인 원화 외의 통화로 표시되는 판매, 구매 및 차입에 대해 환위험에 노출되어 있습니다. 이러한 거래들이 표시되는 주된 통화는 USD, JPY 등 입니다.

차입금에 대한 이자는 원본 차입금의 표시통화로 발생합니다. 일반적으로 차입금의 표시통화는 당사의 영업환경에서 발생하는 현금흐름의 통화와 일치하며 이는 주로 원화 및 USD에 해당합니다.

외화로 표시된 기타의 화폐성 자산 및 부채와 관련하여 당사는 단기 불균형을 처리할필요가 있을 때 외화를 현행 환율로 매입하거나 매각함으로써 순 노출위험을 허용가능한 수준으로 유지하는 정책을 채택하고 있습니다. 한편, 당사는 외화차입금 및 외화사채의 환율변동위험을 회피하기 위하여 통화이자율스왑 계약을 체결하였습니다.

1) 환위험에 대한 노출

당분기말 현재 당사의 환위험에 대한 노출정도는 다음과 같습니다.

(외화단위: 백만)					
구분	USD	JPY	CNY	PLN	EUR
현금및현금성자산	445	960	78	11	9
매출채권	4,261	2,505	-	-	-
미수금	58	151	-	-	-
매입채무	(3,517)	(10,596)	-	-	-
미지급금	(389)	(4,843)	(1)	-	-
금융부채	(3,123)	-	-	-	-
재무상태표 상 총액	(2,265)	(11,823)	77	11	9
통화이자율스왑계약	1,925	-	-	-	-
순 노출	(340)	(11,823)	77	11	9

전기말 현재 당사의 환위험에 대한 노출정도는 다음과 같습니다.

(외화단위: 백만)						
구분	USD	JPY	CNY	PLN	EUR	GBP
현금및현금성자산	1,112	7	41	2	-	-
매출채권	3,425	1,782	-	-	-	-
미수금	79	90	-	-	6	-
매입채무	(3,035)	(8,853)	-	-	-	-
미지급금	(266)	(4,765)	(25)	-	(1)	(2)
금융부채	(3,034)	-	-	-	-	-
재무상태표 상 총액	(1,719)	(11,739)	16	2	5	(2)
통화이자율스왑계약	2,225	-	-	-	-	-
순 노출	506	(11,739)	16	2	5	(2)

당분기와 전기에 적용된 환율은 다음과 같습니다.

(단위: 원)				
구분	평균환율		기말환율	
	당기 1분기	전기 1분기	당기 1분기말	전기말
USD	1,113.19	1,192.12	1,133.50	1,088.00
JPY	10.51	10.94	10.27	10.54
CNY	171.87	170.69	172.35	166.96
PLN	295.53	304.55	285.19	292.02
EUR	1,342.99	1,314.91	1,328.29	1,338.24
GBP	1,535.42	1,525.45	1,557.66	1,482.40

2) 민감도 분석

당분기말과 전기말 현재 당사의 금융자산과 부채를 구성하는 주요 외화 통화에 대한 원화의 환율이 상승하였다면, 당사의 자본과 손익은 증가 또는 감소하였을 것입니다. 아래의 분석은 당사가 보고기간 말에 합리적으로 가능하다고 판단하는 정도의 변동을 가정한 것입니다. 또한, 민감도 분석시에는 이자율 등 다른 변수는 변동하지 않는다고 가정하였습니다. 환율의 변동이 자본 및 당기순손익에 미칠 영향은 다음과 같습니다.

(단위: 백만원)				
구분	당기 1분기말		전기말	
	자본	손익	자본	손익
USD (5% 상승시)	(14,350)	(14,350)	19,957	19,957
JPY (5% 상승시)	(4,523)	(4,523)	(4,486)	(4,486)
CNY (5% 상승시)	494	494	97	97
PLN (5% 상승시)	117	117	21	21
EUR (5% 상승시)	445	445	243	243
GBP (5% 상승시)	-	-	(107)	(107)

당분기말과 전기말 현재 상기 제시된 통화에 비하여 원화의 환율이 하락하는 경우, 다른 변수가 동일하다면 상기 제시된 것과 반대의 효과가 발생할 것입니다.

② 이자율위험

당사의 이자율 위험은 주로 변동이자부 사채 및 차입금 등의 계약으로부터 발생합니다. 당사는 이자율 변동으로 인한 불확실성과 금융비용의 최소화를 위한 정책을 수립 및 운영하고 있으며, 주기적인 금리동향 모니터링 및 대응방안 수립을 통해 이자율 위험을 관리하고 있습니다. 한편, 당사는 변동이자부 차입금의 이자율변동위험을 회피하기 위하여 액면금액 USD 1,625백만(원화환산금액: 1,841,938백만원)의 통화이자율스왑 계약과 170,000백만원의 이자율스왑 계약을 체결하였습니다.

1) 당분기말과 전기말 현재 당사가 보유하고 있는 이자부 금융상품은 다음과 같습니다.

(단위: 백만원)		
구분	당기 1분기말	전기말
고정이자율		
금융자산	847,573	1,297,022
금융부채	(5,546,897)	(5,792,416)
계	(4,699,324)	(4,495,394)
변동이자율		
금융부채	(2,334,289)	(2,259,420)

2) 변동이자율 금융상품의 이자율 변동이 당기손익과 자본에 미치는 영향

당분기말과 전기말 현재 다른 변수가 변동하지 않는다고 가정하면, 이자율이 1%p 변동하는 경우 향후 1년간 예상되는 자본과 당기순이익의 변동금액은 다음과 같습니다.

(단위: 백만원)								
구분	당기 1분기말				전기말			
	자본		손익		자본		손익	
	1%p 상승	1%p 하락	1%p 상승	1%p 하락	1%p 상승	1%p 하락	1%p 상승	1%p 하락
변동이자율 금융상품(*)	(2,403)	2,403	(2,403)	2,403	(2,333)	2,333	(2,333)	2,333

(*) 위험회피수단 미지정 이자율스왑거래 대상인 금융상품은 제외하였습니다.

(2) 신용위험

신용위험이란 당사의 고객이나 금융상품의 거래상대방이 계약상의 의무를 이행하지 않아 당사가 재무적 손실을 입을 위험을 의미합니다. 주로 거래처에 대한 매출채권 및 기타채권 등에서 신용위험이 발생합니다.

당사의 매출채권 및 기타채권과 관련한 신용위험은 주로 각 고객별 특성의 영향을 받습니다. 당사의 대부분의 고객은 전세계 시장을 대상으로 하는 국제적인 주요 전자제품 제조회사들로 고객이 위치한 국가의 파산 위험 등은 신용위험에 큰 영향을 주지 않습니다.

당사는 개별 거래처별로 신용거래한도를 설정하고 신규거래처에 대해서는 정량적, 정성적 분석을 바탕으로 제3자 보증, 보험가입 또는 팩토링 이용 여부를 결정하고 있습니다.

당사는 금융자산의 손상과 관련하여 기대신용손실모형에 따라 금융자산의 최초인식시점 이후의 신용위험의 변동을 반영하기 위해 매 보고기간말 기대신용손실과 그 변동을 당기손익으로 회계처리하고 있습니다.

금융자산의 장부금액은 신용위험에 대한 최대 노출정도를 나타냅니다. 당분기말과 전기말 현재 당사의 신용위험에 대한 최대 노출정도는 다음과 같습니다.

(단위: 백만원)		
구분	당기 1분기말	전기말
상각후원가 측정 금융자산		
현금성자산	770,658	1,220,098
금융기관예치금	76,863	76,863
매출채권	4,939,212	3,797,248
미수금	90,260	130,217
미수수익	6,338	11,115
보증금	12,275	17,789
단기대여금	21,925	28,491
장기대여금	10,643	13,899
장기미수금	4,928	5,797
소계	5,933,102	5,301,517
당기손익-공정가치 측정 금융자산		
전환사채	1,289	1,289
파생상품자산	18,574	9,363
소계	19,863	10,652
기타포괄손익-공정가치 측정 금융자산		
채무증권	63	72
합계	5,953,028	5,312,241

상기 금융자산 이외에 당분기말 현재 당사는 종속기업의 대출원금(USD 1,130백만(원화환산 금액: 1,281,194백만원))에 대하여 지급보증을 제공하고 있습니다(주석 14 참조).

당사는 신용위험을 관리하기 위하여 자체 신용평가기준을 충족하지 못하는 매출채권에 대해 채권보험에 가입하고 있으며, 보험이 설정되지 않은 매출채권에 대해서는 주기적으로 자체 신용평가기준 충족여부를 모니터링하여 채권보험에 가입하는 등 위험관리를 수행하고 있습니다.

(3) 유동성위험

유동성위험이란 당사가 현금 또는 기타 금융자산의 인도로 결제되는 금융부채와 관련된 의무를 충족하는데 어려움을 겪게 될 위험을 의미합니다. 당사의 유동성 관리방법은 재무적으로 어려운 상황에서도 비정상적으로 과도한 손실을 발생시키거나, 당사의 평판에 손상을 입힐 위험이 없도록, 만기일에 부채를 상환할 수 있는 충분한 유동성을 유지하도록 하는 것입니다.

당사의 영업활동 및 차입금 또는 자본 조달로부터의 현금흐름은 당사가 투자 지출 등에 필요한 현금 소요량을 충족하여 왔습니다. 당사가 자금을 영업활동을 통해서 창출하지 못하는 상황에 처하는 경우에는 외부차입 및 사채 발행 등을 통한 자금조달을 할 수 있습니다. 한편, 당사는 여러 은행들과 차입 한도 약정을 체결하고 있습니다.

당분기말 현재 당사가 보유한 금융부채의 계약상 만기와 금액은 다음과 같습니다. 금액은 이 자지금액을 포함하고 있습니다.

(단위: 백만원)							
구분	장부금액	계약상 현금흐름					
		계	6개월이내	6~12개월	1~2년	2~5년	5년 이상
비파생금융부채							
차입금	5,154,432	5,391,726	395,781	966,556	1,930,669	2,098,720	-
사채	2,726,754	2,621,825	126,063	874,619	1,281,954	247,646	91,543
매입채무	5,377,412	5,377,412	4,882,425	494,987	-	-	-
미지급금	1,118,888	1,118,888	1,082,967	35,921	-	-	-
미지급금(구매카드)(*1)	1,349,742	1,349,742	521,503	828,239	-	-	-
장기미지급금	163,408	179,603	-	-	47,894	131,709	-
지급보증(*2)	9,436	1,313,437	116,371	275,791	304,914	616,361	-
임대보증금	12,220	12,220	260	3,640	8,320	-	-
리스부채	12,688	12,982	6,237	3,641	2,157	947	-
파생금융부채							
파생상품부채	58,758	45,969	7,596	7,312	14,568	16,493	-
합계	15,983,738	17,423,804	7,139,203	3,490,706	3,590,476	3,111,876	91,543

(*1) 전력료 등을 구매전용 신용카드를 이용하여 결제한 금액이며, 당사는 카드약정에 따른 신용공여기간 종료일에 결제대금을 카드사에 지급하고 있습니다. 당사는 공급자와 합의하여 구매카드를 이용하고 있으며, 카드사에 지급하는 금액은 본래의 성격이 정상적인 영업과정에서 재화나 용역을 구입하는 활동으로 목적 자체의 변경이 없고, 카드사에 대한 결제 기한이 1년 이내의 정상영업주기 내에 있으며, 동 약정과 관련하여 담보를 제공하지 아니하므로, 미지급금으로 분류하고 현금흐름표에서 영업활동현금으로 표시하였습니다. 당분기 중 구매카드와 관련한 부채의 변동은 다음과 같습니다.

(단위: 백만원)			
구분	기초	변동 (영업활동 현금흐름)	당기 1분기말
미지급금(구매카드)	1,078,150	271,592	1,349,742

(*2) 동 지급보증의 현금흐름은 원금과 이자의 지급시기와 동일하며, 보증이 요구되는 경우

당사가 지급할 수 있는 보증계약의 최대금액입니다.

당사는 위의 현금흐름이 만기보다 유의적으로 더 이른 기간에 발생하거나, 유의적으로 다른 금액일 것으로 기대하지 않습니다.

(4) 자본 위험관리

당사 경영진의 자본관리 정책은 투자자와 채권자 및 시장의 신뢰를 유지하고 향후 사업의 발전을 지탱하기 위한 자본을 유지하는 것입니다. 당사는 최적 자본구조 달성을 위해 부채비율과 순차입금비율 등의 재무비율을 자본관리지표로 사용하고 있으며, 일반주주에 대한 배당의 수준과 자본수익률을 모니터링하고 있습니다.

(단위: 백만원)		
구분	당기 1분기말	전기말
부채 총계	17,116,173	16,441,967
자본 총계	10,305,136	10,263,235
예금(*1)	847,510	1,296,950
차입금(사채 포함)	7,881,186	8,051,836
부채비율	166%	160%
순차입금비율(*2)	68%	66%

(*1) 예금에는 현금및현금성자산 및 유동성 금융기관예치금이 포함되어 있습니다.

(*2) 순차입금비율은 차입금(사채 포함, 리스부채 등 제외)에서 예금을 차감한 금액을 자본총계로 나누어 계산됩니다.

(5) 공정가치의 결정

① 공정가치의 측정방법

당사가 정한 회계정책 및 공시사항에 의거 당사는 금융 및 비금융 자산과 부채에 대해서 공정가치를 결정하여야 합니다. 측정 및 공시 목적상 공정가치는 아래에서 설명하고 있는 방법에 근거하여 결정되었습니다. 필요한 경우 당사는 공정가치 측정시 사용된 가정에 대한 추가적인 정보를 각 해당 자산 혹은 부채의 주식사항에 공시하고 있습니다.

1) 유동자산·부채

유동자산·부채는 만기가 단기이므로 그 공정가치가 장부가액에 근사합니다.

2) 매출채권 및 기타채권

매출채권 및 기타채권의 공정가치는 미래의 현금흐름을 보고기간 종료일 현재의 시장이자율로 할인한 현재가치로 평가됩니다. 동 공정가치는 주식공시 목적으로 산정됩니다. 한편, 유동성채권은 그 공정가치가 장부가액에 근사합니다.

3) 지분증권과 채무증권에 대한 투자

시장에서 거래되는 당기손익-공정가치 측정 금융자산, 기타포괄손익-공정가치 측정금융자산의 공정가치는 보고기간 종료일 현재 공시되는 마감 매수호가에 의해 결정되며, 시장성 없는 투자자산의 공정가치는 외부평가기관 등의 공정가치 평가 결과에 의해 산정되고 있습니다.

4) 비과생금융부채

기타금융부채의 공시목적의 공정가치는 원금 및 이자로부터의 현금흐름을 보고기간 종료일의 시장이자율로 할인한 현재가치에 근거하여 산정되고 있습니다.

② 공정가치와 장부금액

당분기말과 전기말 현재 당사의 금융자산과 금융부채의 장부금액 및 공정가치는 다음과 같습니다.

(단위: 백만원)				
구분	당기 1분기말		전기말	
	장부금액	공정가치	장부금액	공정가치
상각후원가 측정 금융자산				
현금및현금성자산	770,658	(*)	1,220,098	(*)
금융기관예치금	76,863	(*)	76,863	(*)
매출채권	4,939,212	(*)	3,797,248	(*)
미수금	90,260	(*)	130,217	(*)
미수수익	6,338	(*)	11,115	(*)
보증금	12,275	(*)	17,789	(*)
단기대여금	21,925	(*)	28,491	(*)
장기대여금	10,643	(*)	13,899	(*)
장기미수금	4,928	(*)	5,797	(*)
당기손익-공정가치 측정 금융자산				
지분증권	2,635	2,635	1,381	1,381
전환사채	1,289	1,289	1,289	1,289
파생상품자산	18,574	18,574	9,363	9,363
기타포괄손익-공정가치 측정 금융자산				
채무증권	63	63	72	72
당기손익-공정가치 측정 금융부채				
파생상품부채	58,758	58,758	167,625	167,625
전환사채	997,268	997,268	861,675	861,675
상각후원가 측정 금융부채				
차입금	5,154,432	5,181,649	5,279,920	5,311,440
사채	1,729,486	1,744,659	1,910,241	1,923,517
매입채무	5,377,412	(*)	4,591,319	(*)
미지급금	2,468,630	(*)	2,373,730	(*)
장기미지급금	163,408	(*)	-	(*)
지급보증부채	9,436	(*)	10,373	(*)
임대보증금	12,220	(*)	12,350	(*)
리스부채	12,688	(*)	5,380	(*)

(*) 장부금액이 공정가치의 합리적인 근사치이므로 공정가치 공시에서 제외하였습니다.

③ 자산과 부채의 공정가치 측정

1) 공정가치 서열체계

공정가치를 장부가액으로 하는 금융상품은 자산과 부채의 공정가치 측정을 위한 가치평가기법에 사용된 투입변수에 기초하여 아래의 수준으로 분류됩니다. 투입수준별로 각 수준은 다음과 같이 정의됩니다.

가. 동일한 자산이나 부채에 대한 활성시장의 공시가격(수준 1)

나. 위 수준 1의 공시가격 이외에 자산이나 부채에 대해 직접적으로 또는 간접적으로 관측가능한 투입변수(수준 2)

다. 자산이나 부채에 대한 관측가능하지 않은 투입변수(수준 3)

2) 공정가치로 측정되는 자산과 부채

당분기말과 전기말 현재 공정가치로 측정되는 금융상품의 공정가치 서열체계별 공정가치 금액은 다음과 같습니다.

(단위: 백만원)				
구분	당기 1분기말			
	수준 1	수준 2	수준 3	합계
당기손익-공정가치 측정 금융자산				
지분증권	-	-	2,635	2,635
전환사채	-	-	1,289	1,289
파생상품자산	-	-	18,574	18,574
기타포괄손익-공정가치 측정 금융자산				
채무증권	63	-	-	63
당기손익-공정가치 측정 금융부채				
파생상품부채	-	-	58,758	58,758
전환사채	997,268	-	-	997,268

(단위: 백만원)				
구분	전기말			
	수준 1	수준 2	수준 3	합계
당기손익-공정가치 측정 금융자산				
지분증권	-	-	1,381	1,381
전환사채	-	-	1,289	1,289
파생상품자산	-	-	9,363	9,363
기타포괄손익-공정가치 측정 금융자산				
채무증권	72	-	-	72
당기손익-공정가치 측정 금융부채				
파생상품부채	-	-	167,625	167,625
전환사채	861,675	-	-	861,675

3) 공정가치로 측정되지는 않으나 공정가치가 공시되는 자산과 부채
 당분기말과 전기말 현재 공정가치로 측정되지는 않으나 공정가치가 공시되는 금융상품의 공
 정가치 서열체계에 따른 수준별 현황 및 가치평가기법, 투입변수 등의 현황은 다음과 같습니
 다.

(단위: 백만원)						
구분		당기 1분기말			가치평가기법	투입변수
		수준 1	수준 2	수준 3		
부채	차입금	-	-	5,181,649	현금흐름 할인모형	할인율
	사채	-	-	1,744,659	현금흐름 할인모형	할인율

(단위: 백만원)						
구분		전기말			가치평가기법	투입변수
		수준 1	수준 2	수준 3		
부채	차입금	-	-	5,311,440	현금흐름 할인모형	할인율
	사채	-	-	1,923,517	현금흐름 할인모형	할인율

4) 공정가치 산정을 위해 당사가 적용한 할인율은 다음과 같습니다.

구분	당기 1분기말	전기말
차입금 및 사채 등	1.90~4.65%	2.15~4.46%

25. 재무활동에서 생기는 부채의 변동
 당분기 중 재무활동에서 생기는 부채의 변동은 다음과 같습니다.

(단위: 백만원)							
구분	당분기초	재무활동 현금흐름	비현금거래				당기 1분기말
			유동성대체	환율변동	이자비용	기타	
단기차입금	326,400	-	-	13,650	-	-	340,050
유동성장기부채	1,769,735	(609,435)	669,574	25,167	960	-	1,856,001
지급보증부채	10,373	1,281	-	-	-	(2,218)	9,436
장기차입금	4,007,160	200,000	(360,015)	58,695	-	-	3,905,840
사채	1,948,541	-	(309,559)	36,832	3,914	99,567	1,779,295
리스부채	5,380	(3,114)	-	-	-	10,422	12,688
합계	8,067,589	(411,268)	-	134,344	4,874	107,771	7,903,310

26. 특수관계자

(1) 특수관계자 현황

당분기말 현재 특수관계자 현황은 다음과 같습니다.

구분	내역
종속기업(*)	LG Display America, Inc. 등
관계기업(*)	파주전기초자(주) 등
당사에 유의적인 영향력을 행사하는 기업	LG전자(주)
당사에 유의적인 영향력을 행사하는 기업의 종속기업	LG전자(주)의 종속기업

(*) 종속기업과 관계기업 세부내역은 주석8에 기재되어 있습니다.

(2) 당분기와 전기 1분기 중 특수관계자와의 주요 거래내역은 다음과 같습니다.

① 당기 1분기

(단위: 백만원)							
구분	회사명	매출 등	배당금수익	매입 등			
				원재료 매입등	유형자산 취득	외주가공비	기타
종속기업	LG Display America, Inc.	3,285,883	-	-	-	-	2
	LG Display Japan Co., Ltd.	488,387	-	-	-	-	-
	LG Display Germany GmbH	541,731	-	-	-	-	112
	LG Display Taiwan Co., Ltd.	443,986	-	-	-	-	192
	LG Display Nanjing Co., Ltd.	5,606	-	1,556	-	421,907	6,686
	LG Display Shanghai Co., Ltd.	168,842	-	-	-	-	-
	LG Display Guangzhou Co., Ltd.	4,246	-	2,122	-	501,236	6,372
	LG Display Shenzhen Co., Ltd.	26,968	-	-	-	-	-
	LG Display Yantai Co., Ltd.	148	-	2,496	-	157,993	3,798
	LG Display (China) Co., Ltd.	1,013	-	526,376	-	-	990
	LG Display Singapore Pte. Ltd.	396,044	-	-	-	-	116
	L&T Display Technology (Fujian) Limited	87,075	-	-	-	-	71
	(주)나눔누리	52	-	-	-	-	5,121
	LG Display Guangzhou Trading Co., Ltd.	445,562	-	-	-	-	-
	LG Display Vietnam Haiphong Co., Ltd.	3,717	-	12,706	-	559,275	3,358
	Suzhou Lehui Display Co., Ltd.	81,250	-	15,201	-	-	-
	LG Display High-Tech (China) Co., Ltd.	15,572	-	497	-	591,155	1,630
소계	5,996,082	-	560,954	-	2,231,566	28,448	
관계기업	우리이앤엘(주)	-	-	35	-	-	4
	(주)아바텍	-	200	23	-	18,700	292
	파주전기조자(주)	-	3,668	85,082	-	-	669
	(주)야스	-	200	2,024	36	-	1,403
	소계	-	4,068	87,164	36	18,700	2,368
당사에 유의적인 영향력을 행사하는 기업	LG전자(주)	70,557	-	2,236	25,263	-	28,392
당사에 유의적인 영향력을 행사하는 기업의 종속기업	LG Electronics India Pvt. Ltd.	17,643	-	-	-	-	65
	LG Electronics Vietnam Haiphong Co., Ltd.	111,155	-	-	-	-	221
	LG Electronics Reynosa S.A. DE C.V.	-	-	-	-	-	212
	LG Electronics Mexicali S.A.DE C.V.	5,431	-	-	-	-	13
	LG Electronics RUS, LLC	-	-	-	-	-	60
	LG Electronics Egypt S.A.E.	18,894	-	-	-	-	63
	엘지이노텍(주)	568	-	-	-	-	21,451
	P.T. LG Electronics Indonesia	130,775	-	-	-	-	26
	기타	7,664	-	-	-	-	2,855
소계	292,130	-	-	-	-	24,966	
합계	6,358,769	4,068	650,354	25,299	2,250,266	84,174	

② 전기 1분기

(단위: 백만원)							
구분	회사명	매출 등	배당금수익	매입 등			
				원재료 매입등	유형자산 취득	외주가공비	기타
종속기업	LG Display America, Inc.	1,852,293	-	-	-	-	-
	LG Display Japan Co., Ltd.	462,673	-	-	-	-	-
	LG Display Germany GmbH	329,999	-	-	-	-	5,487
	LG Display Taiwan Co., Ltd.	293,309	-	-	-	-	135
	LG Display Nanjing Co., Ltd.	1,513	-	509	-	305,900	6,150
	LG Display Shanghai Co., Ltd.	199,814	-	-	-	-	-
	LG Display Guangzhou Co., Ltd.	3,343	-	2,276	-	450,323	5,512
	LG Display Shenzhen Co., Ltd.	213,150	-	-	-	-	-
	LG Display Yantai Co., Ltd.	85	-	1,492	-	253,916	8,621
	LG Display (China) Co., Ltd.	837	-	404,179	-	-	351
	LG Display Singapore Pte. Ltd.	220,070	-	-	-	-	77
	L&T Display Technology (Fujian) Limited	67,842	-	-	-	-	98
	(주)나눔누리	52	-	-	-	-	6,721
	Global OLED Technology LLC	-	-	-	-	-	1,275
	LG Display Guangzhou Trading Co., Ltd.	227,072	-	-	-	-	-
	LG Display Vietnam Haiphong Co., Ltd.	5,551	-	13,472	-	390,677	7,561
	Suzhou Lehui Display Co., Ltd.	30,966	-	51	-	-	-
	LG Display High-Tech (China) Co., Ltd.	7,233	-	660	-	95,459	994
소계	3,915,802	-	422,639	-	1,496,275	42,982	
관계기업	우리아앤엘(주)	-	-	25	-	-	5
	(주)아바텍	-	200	-	-	14,983	199
	파주전기초자(주)	-	7,739	74,280	-	-	973
	(주)아스	-	300	1,484	50	-	970
	머티어리얼사이언스(주)	-	-	60	-	-	-
	소계	-	8,239	75,849	50	14,983	2,147
당사에 유의적인 영향력을 행사하는 기업	LG전자(주)	194,019	-	2,039	19,539	-	29,661
당사에 유의적인 영향력을 행사하는 기업의 종속기업	LG Electronics India Pvt. Ltd.	13,992	-	-	-	-	65
	LG Electronics Vietnam Haiphong Co., Ltd.	71,901	-	-	-	-	199
	LG Electronics Reynosa S.A. DE C.V.	-	-	-	-	-	530
	LG Electronics Mexicali S.A.DE C.V.	10,045	-	-	-	-	9
	LG Electronics RUS, LLC	-	-	-	-	-	117
	LG Electronics Egypt S.A.E.	20,412	-	-	-	-	246
	엘지이노텍(주)	1,084	-	646	-	-	20,352
	Qingdao LG Inspur Digital Communication Co., Ltd.	5,077	-	-	-	-	-
	기타	29,372	-	-	-	-	2,709
소계	151,883	-	646	-	-	24,227	
합계	4,261,704	8,239	501,173	19,589	1,511,258	99,017	

(3) 당분기말과 전기말 현재 특수관계자에 대한 채권과 채무 내역은 다음과 같습니다.

(단위: 백만원)					
구분	회사명	매출채권 등		매입채무 등	
		당기 1분기말	전기말	당기 1분기말	전기말
종속기업	LG Display America, Inc.	1,831,893	1,341,210	2	5
	LG Display Japan Co., Ltd.	390,946	344,276	-	12
	LG Display Germany GmbH	455,760	287,359	7,160	7
	LG Display Taiwan Co., Ltd.	349,797	296,556	25	95
	LG Display Nanjing Co., Ltd.	286	2,465	513,045	385,925
	LG Display Shanghai Co., Ltd.	336,565	319,033	-	11
	LG Display Guangzhou Co., Ltd.	276	1,337	376,205	341,389
	LG Display Guangzhou Trading Co., Ltd.	534,419	498,483	-	-
	LG Display Shenzhen Co., Ltd.	17,454	27,327	-	-
	LG Display Yantai Co., Ltd.	151	-	82,202	140,076
	LG Display (China) Co., Ltd.	1,439	1,394	537,793	314,934
	LG Display Singapore Pte. Ltd.	365,342	218,280	29	10
	L&T Display Technology (Fujian) Limited	58,312	41,971	145,009	149,845
	(주)나눔누리	-	-	2,141	1,773
	LG Display Vietnam Haiphong Co., Ltd.	12,045	16,632	937,993	605,531
	Suzhou Lehui Display Co., Ltd.	50,757	46,760	14,892	16,047
	LG Display High-Tech (China) Co., Ltd.	6,185	10,821	497,875	388,053
소계	4,411,627	3,453,904	3,114,371	2,343,713	
관계기업	우리이엔엘(주)	-	-	43	18
	(주)아바텍	200	-	2,139	2,714
	파주전기초자(주)	-	-	96,568	84,095
	(주)아스	200	-	3,739	9,134
	소계	400	-	102,489	95,961
당사에 유의적인 영향력을 행사하는 기업	LG전자(주)	83,165	93,749	39,377	75,290
당사에 유의적인 영향력을 행사하는 기업의 종속기업	엘지이노텍(주)	4	80	30,036	25,330
	LG Electronics Reynosa S.A. DE C.V.	-	-	-	50
	LG Electronics India Pvt. Ltd.	14,867	3,697	-	-
	LG Electronics Vietnam Haiphong Co., Ltd.	89,128	36,417	-	16
	LG Electronics RUS, LLC	-	-	40	-
	LG Electronics Egypt S.A.E	5,583	13,359	11	-
	P.T. LG Electronics Indonesia	93,201	48,677	19	-
	기타	6,905	5,345	1,506	1,197
	소계	209,688	107,575	31,612	26,593
합계	4,704,880	3,655,228	3,287,849	2,541,557	

(4) 대규모기업집단 거래

기업회계기준서 제1024호 '특수관계자 공시'에 따른 특수관계자 범위에 포함되지 않으나 독점규제 및 공정거래법에 따른 동일한 대규모기업집단 소속회사 및 그 종속기업과의 당분기와 전기 1분기의 주요 거래내역 및 당분기말과 전기말의 채권·채무 금액은 다음과 같습니다.

① 당기 1분기

(단위: 백만원)				
회사명	당기 1분기		당기 1분기말	
	매출 등	매입 등	매출채권 등	매입채무 등
(주)LG상사 및 그 종속기업	133,576	23,550	111,806	14,329
(주)LG유플러스	-	575	-	161
(주)LG화학 및 그 종속기업	24	92,459	25	101,126
(주)에스앤아이코퍼레이션 및 그 종속기업	78	25,157	5,862	44,766
(주)실리콘웍스	-	95,119	-	87,929
(주)엘지	-	16,001	6,799	3,476
(주)엘지경영개발원	-	5,241	3,480	459
(주)엘지씨엔에스 및 그 종속기업	-	19,423	-	16,529
(주)지투알 및 그 종속기업	-	2,605	-	6,689
(주)로보스타	-	31	-	31
합계	133,678	280,161	127,972	275,495

② 전기

(단위: 백만원)				
회사명	전기 1분기		전기말	
	매출 등	매입 등	매출채권 등	매입채무 등
(주)LG상사 및 그 종속기업	115,325	21,669	81,353	13,104
(주)LG유플러스	-	560	-	151
(주)LG화학 및 그 종속기업	118	117,817	2	81,929
(주)에스앤아이코퍼레이션 및 그 종속기업	84	56,445	5,864	56,014
(주)실리콘웍스	36	97,597	-	74,419
(주)엘지	-	11,783	6,799	1,417
(주)엘지경영개발원	-	1,597	3,480	351
(주)엘지씨엔에스 및 그 종속기업	-	10,614	251	79,708
(주)지투알 및 그 종속기업	-	1,285	-	8,851
(주)로보스타	-	12	-	814
합계	115,563	319,379	97,749	316,758

(5) 주요 경영진에 대한 보상

주요 경영진에 대한 보상의 구성은 다음과 같습니다.

(단위: 백만원)		
구분	당기 1분기	전기 1분기
단기종업원급여	826	569
퇴직급여	83	96
합계	909	665

상기의 주요 경영진은 당사 활동의 계획·운영·통제에 대한 중요한 권한과 책임을 가진 당사의 등기이사입니다.

6. 기타 재무에 관한 사항

가. 재무제표 제작성 등 유의사항

1) 재무제표 제작성

- 해당사항 없음

2) 합병, 분할, 자산양수도, 영업양수도에 관한 사항

최근 3사업연도 내 합병, 분할, 자산양수도, 영업양수도에 관한 사항은 다음과 같습니다.

① LG Display Poland Sp. z o. o. 자산 매각

당사는 LG Display Poland Sp. z o. o.의 자산에 대하여 2019년 4월 이사회 의결을 거쳐 매

각하기로 하였습니다. 2018년 12월 매각예정자산에 대하여 회계상 매각예정비유동자산으로 분류하였으며, 2019년 6월 LG Chem Poland Sp. z o.o. 에 81,351백만원에 매각완료 하였습니다.(처분이익: 8,353백만원). 양도한 자산가액은 당사의 최근 사업연도말 자산총액의 10% 미만으로, 중요한 자산양수도에 해당되지 않습니다.

3) 자산유동화와 관련한 자산매각의 회계처리 및 우발채무 등에 관한 사항

자산유동화와 관련한 자산매각에 해당하는 사항은 없으며, 우발채무 등에 관한 사항은 「Ⅲ. 재무에 관한 사항, 3. 연결재무제표 주석 14. 우발채무와 약정사항」을 참조 바랍니다.

4) 기타 재무제표 이용에 유의하여야 할 사항

(1) 주요 회계정책

당사가 요약 연결분기재무제표 및 분기재무제표의 작성을 위해 채택한 회계정책은 기업회계기준 제1034호 '중간재무보고'에서 정한 사항과 2020년 12월 31일로 종료된 회계연도의 연차연결재무제표 및 연차재무제표 작성에 당사가 채택한 회계정책과 동일합니다.

주요 회계정책 세부내역은 2021년 3월 15일 공시 된 제 36기 사업보고서의 「Ⅲ.재무에 관한 사항, 3.연결재무제표 주석의 3. 주요 회계정책 및 5. 재무제표 주석의 3. 주요 회계정책」을 참조하십시오.

나. 대손충당금 설정현황

1) 최근 3사업연도의 계정과목별 대손충당금 설정내역

(단위 : 백만원)

구 분	계정과목	채권 금액	대손충당금	대손충당금 설정률
제37기 1분기말	매출채권	4,310,019	1,348	0.03%
	미수금	116,377	1,868	1.61%
	미수수익	6,741	2	0.03%
	합계	4,433,137	3,218	0.07%
제36기 말	매출채권	3,518,559	1,047	0.03%
	미수금	142,390	1,774	1.25%
	미수수익	3,868	4	0.11%
	합계	3,664,817	2,825	0.07%
제35기 말	매출채권	3,154,540	460	0.01%
	미수금	474,939	2,253	0.47%
	미수수익	11,503	1,069	9.29%
	합계	3,640,982	3,782	0.10%

주) 연결재무상태표상 채권금액은 채권에서 대손충당금을 차감한 금액임

2) 최근 3사업연도의 대손충당금 변동현황

(단위 : 백만원)

구 분	제37기 1분기말	제36기	제35기
1. 기초 대손충당금 잔액합계	2,825	3,782	1,758
2. 순대손처리액(① - ② ± ③)	-	1,064	-
① 대손처리액(상각채권액)	-	1,064	-
② 상각채권회수액	-	-	-
③ 기타증감액	-	-	-
3. 대손상각비 계상(환입)액	393	107	2,024
4. 기말 대손충당금 잔액합계	3,218	2,825	3,782

3) 매출채권 관련 대손충당금 설정방침

- 당사는 개별적인 손상검사 및 집합적인 손상검사를 수행하고 있습니다.

모든 중요 수취채권 잔액에 대해 당사는 개별적으로 손상평가를 하며, 개별적으로 손상되지 않았다고 평가된 자산과 관련하여서는 확인되지 않았지만 발생한 손상에 대한 집합적인 손상검사를 수행하고 있습니다. 개별적으로 중요하지 않은 수취채권은 유사한 위험 성격을 갖는 수취채권 집단별로 손상평가가 수행됩니다.

- 당사는 수취채권 등의 집합적인 손상평가를 수행함에 있어서 연체 비율, 연체 채권의 회수 및 실제 발생 손실의 금액에 대한 과거 추세, 현재의 경제 환경과 신용 조건이 과거의 손상 경험을 보다 높거나 낮은 손실을 발생시킬 가능성에 대한 경영진의 판단을 활용하고 있습니다.

- 당사의 대손예상액 산정기준은 다음과 같습니다.

당사는 개별 거래처별로 신용거래한도를 설정하고 신규거래처에 대해서는 정량적, 정성적 분석을 바탕으로 제3자보증, 보험가입 또는 팩토링 이용 여부를 결정하고 있습니다. 당사는 보험가입 채권(한도 내)과 신용도가 높은 거래처에 대한 채권에 대하여는 충당금을 설정하지 않고 있습니다. 그 외의 매출채권 및 기타채권에 대해 개별적 또는 집합적으로 손상차손 발생여부를 평가하여 기대신용손실에 근거하여 채권에 대한 충당금을 설정하고 있으며, 채권 보험 가입채권 및 사고채권의 대손충당금 설정률은 다음과 같습니다.

상황		설정률
채권보험 가입		(1-보험 Coverage%)*1%
사고채권	담보범위 내	0%
	담보범위 초과	100%

4) 보고기간말 현재 경과기간별 매출채권 잔액 현황

(단위 : 백만원)

구 분		6월 이하	6월 초과 1년 이하	1년 초과 3년 이하	3년 초과	계
금 액	일반	3,490,418	-	-	-	3,490,418
	특수관계자	819,601	-	-	-	819,601
	계	4,310,019	-	-	-	4,310,019

구성비율	100%	-	-	-	100%
------	------	---	---	---	------

주) 위의 금액은 총액기준임

다. 재고자산의 보유 및 실사내역 등

1) 최근 3사업연도의 재고자산의 사업부문별 보유현황

(단위 : 백만원)

사업부문	계정과목	제37기 1분기말	제36기말	제35기말	비고
Display	제품	819,313	785,282	730,009	-
	재공품	860,899	733,071	756,744	-
	원재료	505,382	491,432	405,854	-
	저장품	166,095	160,871	158,548	-
	소 계	2,351,689	2,170,656	2,051,155	-
총자산대비 재고자산 구성비율(%) [재고자산÷기말자산총계×100]		6.5%	6.2%	5.8%	-
재고자산회전율(회수) [연환산 매출원가÷{(기초재고+기말재고)÷2}]		10.0회	10.2회	9.1회	-

2) 재고자산의 실사내역 등

① 실사일자

- 당사는 내부방침에 따라 6월말 및 12월말 기준으로 매년 2회 재고자산 실사를 실시함
- 당사의 외부감사인인 삼정회계법인 및 KPMG는 당사의 재고실사에 입회·확인하고 일부 항목에 대해 표본 추출하여 그 실재성과 완전성을 확인함
- 실사일자가 재무상태표일이외의 날에 행하여진 경우에는 실사일자와 기말시점간의 재고자산 변동내역은 해당기간 재고의 입출고 내역의 확인을 통해 재무상태표일 기준으로 재고자산의 실재성을 확인함

② 실사방법

- 사내보관재고 : 전수조사 실시를 기본으로 하며, 일부 중요성이 적은 품목의 경우 Sample 조사 실시
- 사외보관재고 : 제3자 보관재고, 운송중인 재고에 대해서는 전수로 물품보유 확인서 또는 장치확인서 징구 및 표본조사 병행
- 외부감사인은 당사의 재고실사에 입회하여 표본을 추출하여 재고자산의 실재성을 확인하고 있음

③ 장기체화재고 등 현황

- 재고자산의 순실현가능가치가 취득원가보다 하락한 경우에는 순실현가능가치를 재무상태표가액으로 하고 있으며, 당기 1분기말 현재 재고자산에 대한 평가내역은 다음과 같음

(단위 : 백만원)

계정과목	취득원가	보유금액	재고자산평가총당금	기말잔액	비고
제품	852,607	852,607	-33,294	819,313	-
재공품	917,173	917,173	-56,274	860,899	-

원 재 료	522,977	522,977	-17,595	505,382	-
저 장 품	232,735	232,735	-66,640	166,095	-
계	2,525,493	2,525,493	-173,804	2,351,689	-

라. 수주계약 현황

당사는 원가기준 투입법을 적용하여 진행기준수익을 인식한 수주계약이 존재하지 않습니다.

마. 공정가치평가 절차 요약

당사가 정한 회계정책 및 공시사항에 의거 당사는 금융 및 비금융 자산과 부채에 대해서 공정가치를 결정하여야 합니다. 측정 및 공시 목적상 공정가치는 아래에서 설명하고 있는 방법에 근거하여 결정되었습니다. 필요한 경우 당사는 공정가치 측정시 사용된 가정에 대한 추가적인 정보를 각 해당 자산 혹은 부채의 주식사항에 공시하고 있습니다.

1) 유동자산 · 부채

유동자산 · 부채는 만기가 단기이므로 그 공정가치가 장부가액에 근사합니다.

2) 매출채권 및 기타채권

매출채권 및 기타채권의 공정가치는 미래의 현금흐름을 보고기간 종료일 현재의 시장이자율로 할인한 현재가치로 평가합니다. 동 공정가치는 주식공시 목적으로 산정합니다. 한편, 유동성채권은 그 공정가치가 장부가액에 근사합니다.

3) 지분증권과 채무증권에 대한 투자

시장에서 거래되는 당기손익-공정가치 측정 금융자산, 기타포괄손익-공정가치 측정금융자산의 공정가치는 보고기간 종료일 현재 공시되는 마감 매수호가에 의해 결정되며, 시장성 없는 투자자산의 공정가치는 외부평가기관 등의 공정가치 평가 결과에 의해 산정되고 있습니다.

4) 비파생금융부채

기타금융부채의 공시목적의 공정가치는 원금 및 이자로부터의 현금흐름을 보고기간 종료일의 시장이자율로 할인한 현재가치에 근거하여 산정되고 있습니다.

바. 당기 1분기말 및 전기말 현재 금융자산과 부채의 장부금액과 공정가치

1) 공정가치와 장부금액

당사의 금융자산과 부채의 장부금액과 공정가치는 다음과 같습니다.

(단위 : 백만원)

(단위: 백만원)				
구분	당기 1분기말		전기말	
	장부금액	공정가치	장부금액	공정가치
상각후원가 측정 금융자산				
현금및현금성자산	3,904,032	(*)	4,218,099	(*)
금융기관예치금	447,645	(*)	78,663	(*)
매출채권	4,308,671	(*)	3,517,512	(*)
미수금	114,509	(*)	140,616	(*)

미수수익	6,739	(*)	3,864	(*)
보증금	26,437	(*)	30,947	(*)
단기대여금	21,925	(*)	28,491	(*)
장기대여금	10,643	(*)	13,899	(*)
리스채권	21,466	(*)	22,262	(*)
당기손익-공정가치 측정 금융자산				
지분증권	19,795	19,795	13,223	13,223
전환증권	2,422	2,422	2,377	2,377
파생상품자산	18,574	18,574	9,363	9,363
기타포괄손익-공정가치 측정 금융자산				
채무증권	63	63	72	72
당기손익-공정가치 측정 금융부채				
파생상품부채	58,758	58,758	167,625	167,625
전환사채	997,268	997,268	861,675	861,675
상각후원가 측정 금융부채				
차입금	11,581,780	11,608,997	11,296,898	11,328,418
사채	1,729,486	1,744,659	1,910,241	1,923,517
매입채무	3,974,921	(*)	3,779,290	(*)
미지급금	3,116,263	(*)	2,781,941	(*)
장기미지급금	230,292	(*)	30	(*)
임대보증금	12,236	(*)	12,539	(*)
리스부채	89,144	(*)	83,431	(*)

(*) 장부금액이 공정가치의 합리적인 근사치이므로 공정가치 공시에서 제외하였습니다.

상기 공정가치를 구하는데 당사가 사용한 방법은 2020년 12월 31일로 종료된 회계연도에 대한 연결연차재무제표 작성시 당사가 채택한 것과 동일합니다.

2) 공정가치 결정에 사용한 이자율

공정가치 산정을 위해 연결실체가 적용한 이자율은 다음과 같습니다.

구분	당기 1분기말	전기말
차입금 및 사채 등	1.90~4.65%	2.15~4.46%

3) 공정가치 서열체계

공정가치를 장부금액으로 하는 금융상품은 자산과 부채의 공정가치 측정을 위한 가치평가기법에 사용된 투입변수에 기초하여 아래의 수준으로 분류됩니다. 각 수준은 다음과 같이 정의됩니다.

- ① 동일한 자산이나 부채에 대한 활성시장의 공시가격(수준 1)
- ② 위 수준 1의 공시가격 이외에 자산이나 부채에 대해 직접적으로 또는 간접적으로 관측가능한 투입변수(수준 2)
- ③ 자산이나 부채에 대한 관측가능하지 않은 투입변수(수준 3)

당기 1분기말과 전기말 현재 공정가치로 측정되는 금융상품의 공정가치 서열체계별 공정가치 금액은 다음과 같습니다.

(단위 : 백만원)

구분	당기 1분기말			
	수준 1	수준 2	수준 3	합계
당기손익-공정가치 측정 금융자산				
지분증권	-	-	19,795	19,795
전환증권	-	-	2,422	2,422
파생상품자산	-	-	18,574	18,574
기타포괄손익-공정가치 측정 금융자산				
채무증권	63	-	-	63
당기손익-공정가치 측정 금융부채				
파생상품부채	-	-	58,758	58,758
전환사채	997,268	-	-	997,268

(단위 : 백만원)

구분	전기말			
	수준 1	수준 2	수준 3	합계
당기손익-공정가치 측정 금융자산				
지분증권	-	-	13,223	13,223
전환증권	-	-	2,377	2,377
파생상품자산	-	-	9,363	9,363
기타포괄손익-공정가치 측정 금융자산				
채무증권	72	-	-	72
당기손익-공정가치 측정 금융부채				
파생상품부채	-	-	167,625	167,625
전환사채	861,675	-	-	861,675

당기 1분기말과 전기말 현재 공정가치로 측정되지 않는 공정가치가 공시되는 금융상품의 공정가치 서열체계에 따른 수준별 현황 및 가치평가기법, 투입변수 등의 현황은 다음과 같습니다.

(단위 : 백만원)

구분	당기 1분기말			가치평가기법	투입변수	
	수준 1	수준 2	수준 3			
부채	차입금	-	-	11,608,997	현금흐름 할인모형	할인율
	사채	-	-	1,744,659	현금흐름 할인모형	할인율

(단위 : 백만원)

구분		전기말			가치평가기법	투입변수
		수준 1	수준 2	수준 3		
부채	차입금	-	-	11,328,418	현금흐름 할인모형	할인율
	사채	-	-	1,923,517	현금흐름 할인모형	할인율

사. 채무증권 발행실적 및 미상환 잔액 현황

1) 채무증권 발행실적

당사는 공시대상 기간 중 채무증권 발행실적이 없습니다.

(기준일 : 2021년 03월 31일)

(단위 : 백만원, %)

발행회사	증권종류	발행방법	발행일자	권면(전자등록)총액	이자율	평가등급 (평가기관)	만기일	상환 여부	주관회사
-	-	-	-	-	-	-	-	-	-
합 계	-	-	-	-	-	-	-	-	-

2) 사채관리계약 주요내용 및 충족여부 등

(작성기준일 : 2021년 03월 31일)

(단위 : 백만원, %)

채권명	발행일	만기일	발행액	사채관리 계약체결일	사채관리회사
제33-3회 회사채	2015.05.07	2022.05.09	80,000	2015.04.23	한국증권금융

(이행현황기준일 : 2021년 03월 31일)

채무비율 유지현황	계약내용	부채비율(별도채무제표 기준) 400% 이하 유지
	이행현황	이행 (166.1%)
담보권설정 제한현황	계약내용	지급보증 및 담보설정금액이 전년말 자기자본의 300% 이하
	이행현황	이행 (13.2%)
자산처분 제한현황	계약내용	한 회계연도당 총액 20조원 이상 자산 처분 제한
	이행현황	이행 (23,370백만원)
지배구조변경 제한현황	계약내용	-
	이행현황	-
이행상황보고서 제출현황	이행현황	2021.03.30 제출

주1) 이행현황기준일은 이행현황 판단 시 적용한 회계감사인의 감사의견(확인 및 의견표시)이 표명된 가장 최근의 재무제표의 작성기준일이며, 지배구조변경 제한현황은 공시서류작성기준일임.

주2) 이행현황은 제37기 1분기말 별도채무제표 기준입니다.

주3) 이행상황보고서는 제36기말 별도채무제표 기준으로 작성하여, 사채관리회사에 제출한 최근의 제출일자 입니다.

(작성기준일 : 2021년 03월 31일)

(단위 : 백만원, %)

채권명	발행일	만기일	발행액	사채관리 계약체결일	사채관리회사
제34-3회 회사채	2016.05.12	2021.05.12	100,000	2016.04.28	한국증권금융

(이행현황기준일 : 2021년 03월 31일)

재무비율 유지현황	계약내용	부채비율(별도재무제표 기준) 400% 이하 유지
	이행현황	이행 (166.1%)
담보권설정 제한현황	계약내용	지급보증 및 담보설정금액이 최근 보고서상 자기자본의 300% 이하
	이행현황	이행 (13.2%)
자산처분 제한현황	계약내용	한 회계연도당 자산총계의 70% 이상의 자산 처분 제한
	이행현황	이행 (0.1%)
지배구조변경 제한현황	계약내용	-
	이행현황	-
이행상황보고서 제출현황	이행현황	2021.03.30 제출

주1) 이행현황기준일은 이행현황 판단 시 적용한 회계감사인의 감사의견(확인 및 의견표시)이 표명된 가장 최근의 재무제표의 작성기준일이며, 지배구조변경 제한현황은 공시서류작성기준일임.

주2) 이행현황은 제37기 1분기말 별도재무제표 기준입니다.

주3) 이행상황보고서는 제36기말 별도재무제표 기준으로 작성하여, 사채관리회사에 제출한 최근의 제출일자입니다.

(작성기준일 : 2021년 03월 31일)

(단위 : 백만원, %)

채권명	발행일	만기일	발행액	사채관리 계약체결일	사채관리회사
제35-2회 회사채	2016.10.12	2021.10.12	200,000	2016.09.29	한국증권금융

(이행현황기준일 : 2021년 03월 31일)

재무비율 유지현황	계약내용	부채비율(별도재무제표 기준) 400% 이하 유지
	이행현황	이행 (166.1%)
담보권설정 제한현황	계약내용	지급보증 및 담보설정금액이 최근 보고서상 자기자본의 300% 이하
	이행현황	이행 (13.2%)
자산처분 제한현황	계약내용	한 회계연도당 자산총계의 70% 이상의 자산 처분 제한
	이행현황	이행 (0.1%)
지배구조변경 제한현황	계약내용	-
	이행현황	-
이행상황보고서 제출현황	이행현황	2021.03.30 제출

주1) 이행현황기준일은 이행현황 판단 시 적용한 회계감사인의 감사의견(확인 및 의견표시)이 표명된 가장 최근의 재무제표의 작성기준일이며, 지배구조변경 제한현황은 공시서류작성기준일임.

주2) 이행현황은 제37기 1분기말 별도재무제표 기준입니다.

주3) 이행상황보고서는 제36기말 별도재무제표 기준으로 작성하여, 사채관리회사에 제출한 최근의 제출일자입니다.

(작성기준일 : 2021년 03월 31일) (단위 : 백만원, %)

채권명	발행일	만기일	발행액	사채관리 계약체결일	사채관리회사
제36-2회 회사채	2017.06.02	2022.06.02	110,000	2017.05.23	한국증권금융

(이행현황기준일 : 2021년 03월 31일)

재무비율 유지현황	계약내용	부채비율(별도재무제표 기준) 400% 이하 유지
	이행현황	이행 (166.1%)
담보권설정 제한현황	계약내용	지급보증 및 담보설정금액이 최근 보고서상 자기자본의 200% 이하
	이행현황	이행 (13.2%)
자산처분 제한현황	계약내용	한 회계연도당 자산총계의 70% 이상의 자산 처분 제한
	이행현황	이행 (0.1%)
지배구조변경 제한현황	계약내용	-
	이행현황	-
이행상황보고서 제출현황	이행현황	2021.03.30 제출

주1) 이행현황기준일은 이행현황 판단 시 적용한 회계감사인의 감사의견(확인 및 의견표시)이 표명된 가장 최근의 재무제표의 작성기준일이며, 지배구조변경 제한현황은 공시서류작성기준일임.

주2) 이행현황은 제37기 1분기말 별도재무제표 기준입니다.

주3) 이행상황보고서는 제36기말 별도재무제표 기준으로 작성하여, 사채관리회사에 제출한 최근의 제출일자입니다.

(작성기준일 : 2021년 03월 31일) (단위 : 백만원, %)

채권명	발행일	만기일	발행액	사채관리 계약체결일	사채관리회사
제37-2회 회사채	2017.10.27	2022.10.27	50,000	2017.10.13	이베스트 투자증권

(이행현황기준일 : 2021년 03월 31일)

재무비율 유지현황	계약내용	부채비율(별도재무제표 기준) 400% 이하 유지
	이행현황	이행 (166.1%)
담보권설정 제한현황	계약내용	지급보증 및 담보설정금액이 최근 보고서상 자기자본의 200% 이하
	이행현황	이행 (13.2%)
자산처분 제한현황	계약내용	한 회계연도당 자산총계의 70% 이상의 자산 처분 제한
	이행현황	이행 (0.1%)
지배구조변경 제한현황	계약내용	상호출자제한 기업집단 유지
	이행현황	상호출자제한 기업집단 유지

이행상황보고서 제출현황	이행현황	2021.03.30 제출
--------------	------	---------------

주1) 이행현황기준일은 이행현황 판단 시 적용한 회계감사인의 감사의견(확인 및 의견표시)이 표명된 가장 최근의 재무제표의 작성기준일이며, 지배구조변경 제한현황은 공시서류작성기준일임.

주2) 이행현황은 제37기 1분기말 별도재무제표 기준입니다.

주3) 이행상황보고서는 제36기말 별도재무제표 기준으로 작성하여, 사채관리회사에 제출한 최근의 제출일자 입니다.

(작성기준일 : 2021년 03월 31일) (단위 : 백만원, %)

채권명	발행일	만기일	발행액	사채관리 계약체결일	사채관리회사
제38-2회 회사채	2018.02.27	2023.02.27	190,000	2018.02.12	이베스트 투자증권

(이행현황기준일 : 2021년 03월 31일)

재무비율 유지현황	계약내용	부채비율(별도재무제표 기준) 400% 이하 유지
	이행현황	이행 (166.1%)
담보권설정 제한현황	계약내용	지급보증 및 담보설정금액이 최근 보고서상 자기자본의 200% 이하
	이행현황	이행 (13.2%)
자산처분 제한현황	계약내용	한 회계연도당 자산총계의 70% 이상의 자산 처분 제한
	이행현황	이행 (0.1%)
지배구조변경 제한현황	계약내용	상호출자제한 기업집단 유지
	이행현황	상호출자제한 기업집단 유지
이행상황보고서 제출현황	이행현황	2021.03.30 제출

주1) 이행현황기준일은 이행현황 판단 시 적용한 회계감사인의 감사의견(확인 및 의견표시)이 표명된 가장 최근의 재무제표의 작성기준일이며, 지배구조변경 제한현황은 공시서류작성기준일임.

주2) 이행현황은 제37기 1분기말 별도재무제표 기준입니다.

주3) 이행상황보고서는 제36기말 별도재무제표 기준으로 작성하여, 사채관리회사에 제출한 최근의 제출일자 입니다.

(작성기준일 : 2021년 03월 31일) (단위 : 백만원, %)

채권명	발행일	만기일	발행액	사채관리 계약체결일	사채관리회사
제41-1회 회사채	2019.02.26	2022.02.25	310,000	2019.02.13	하나금융투자

(이행현황기준일 : 2021년 03월 31일)

재무비율 유지현황	계약내용	부채비율(연결재무제표 기준) 400% 이하 유지
	이행현황	이행 (174.9%)
담보권설정 제한현황	계약내용	지급보증 및 담보설정금액이 최근 보고서상 자기자본(연결재무제표 기준)의 200% 이하

	이행현황	이행 (15.3%)
자산처분 제한현황	계약내용	한 회계연도당 자산총계(연결재무제표 기준)의 70% 이상의 자산 처분 제한
	이행현황	이행 (0.0%)
지배구조변경 제한현황	계약내용	상호출자제한 기업집단 유지
	이행현황	상호출자제한 기업집단 유지
이행상황보고서 제출현황	이행현황	2021.03.30 제출

주1) 이행현황기준일은 이행현황 판단 시 적용한 회계감사인의 감사의견(확인 및 의견표시)이 표명된 가장 최근의 재무제표의 작성기준일이며, 지배구조변경 제한현황은 공시서류작성기준일임.

주2) 이행현황은 제37기 1분기말 연결재무제표 기준입니다.

주3) 이행상황보고서는 제36기말 연결재무제표 기준으로 작성하여, 사채관리회사에 제출한 최근의 제출일자입니다.

(작성기준일 : 2021년 03월 31일) (단위 : 백만원, %)

채권명	발행일	만기일	발행액	사채관리 계약체결일	사채관리회사
제41-2회 회사채	2019.02.26	2024.02.26	80,000	2019.02.13	하나금융투자

(이행현황기준일 : 2021년 03월 31일)

재무비율 유지현황	계약내용	부채비율(연결재무제표 기준) 400% 이하 유지
	이행현황	이행 (174.9%)
담보권설정 제한현황	계약내용	지급보증 및 담보설정금액이 최근 보고서상 자기자본(연결재무제표 기준)의 200% 이하
	이행현황	이행 (15.3%)
자산처분 제한현황	계약내용	한 회계연도당 자산총계(연결재무제표 기준)의 70% 이상의 자산 처분 제한
	이행현황	이행 (0.0%)
지배구조변경 제한현황	계약내용	상호출자제한 기업집단 유지
	이행현황	상호출자제한 기업집단 유지
이행상황보고서 제출현황	이행현황	2021.03.30 제출

주1) 이행현황기준일은 이행현황 판단 시 적용한 회계감사인의 감사의견(확인 및 의견표시)이 표명된 가장 최근의 재무제표의 작성기준일이며, 지배구조변경 제한현황은 공시서류작성기준일임.

주2) 이행현황은 제37기 1분기말 연결재무제표 기준입니다.

주3) 이행상황보고서는 제36기말 연결재무제표 기준으로 작성하여, 사채관리회사에 제출한 최근의 제출일자입니다.

3) 채무증권 미상환 잔액 (연결기준)

기업어음증권 미상환 잔액

(기준일 : 2021년 03월 31일)

(단위 : 백만원)

잔여만기		10일 이하	10일초과 30일이하	30일초과 90일이하	90일초과 180일이하	180일초과 1년이하	1년초과 2년이하	2년초과 3년이하	3년 초과	합 계
미상환 잔액	공모	0	0	0	0	0	0	0	0	0
	사모	0	0	0	0	0	0	0	0	0
	합계	0	0	0	0	0	0	0	0	0

단기사채 미상환 잔액

(기준일 : 2021년 03월 31일)

(단위 : 백만원)

잔여만기		10일 이하	10일초과 30일이하	30일초과 90일이하	90일초과 180일이하	180일초과 1년이하	합 계	발행 한도	잔여 한도
미상환 잔액	공모	0	0	0	0	0	0	0	0
	사모	0	0	0	0	0	0	0	0
	합계	0	0	0	0	0	0	0	0

회사채 미상환 잔액

(기준일 : 2021년 03월 31일)

(단위 : 백만원)

잔여만기		1년 이하	1년초과 2년이하	2년초과 3년이하	3년초과 4년이하	4년초과 5년이하	5년초과 10년이하	10년초과	합 계
미상환 잔액	공모	950,050	240,000	270,000	0	0	0	0	1,460,050
	사모	0	50,000	113,350	779,621	40,000	0	70,000	1,052,971
	합계	950,050	290,000	383,350	779,621	40,000	0	70,000	2,513,021

주) 미상환 잔액에는 2021년 이전 회사채발행 금액 중 미상환 잔액 2,513,021백만원이 포함 되어 있음

신종자본증권 미상환 잔액

(기준일 : 2021년 03월 31일)

(단위 : 백만원)

잔여만기		1년 이하	1년초과 5년이하	5년초과 10년이하	10년초과 15년이하	15년초과 20년이하	20년초과 30년이하	30년초과	합 계
미상환 잔액	공모	0	0	0	0	0	0	0	0
	사모	0	0	0	0	0	0	0	0
	합계	0	0	0	0	0	0	0	0

조건부자본증권 미상환 잔액

(기준일 : 2021년 03월 31일)

(단위 : 백만원)

잔여만기		1년 이하	1년초과 2년이하	2년초과 3년이하	3년초과 4년이하	4년초과 5년이하	5년초과 10년이하	10년초과 20년이하	20년초과 30년이하	30년초과	합 계
미상환 잔액	공모	0	0	0	0	0	0	0	0	0	0
	사모	0	0	0	0	0	0	0	0	0	0
	합계	0	0	0	0	0	0	0	0	0	0

4) 채무증권 미상환 잔액 (별도기준)

기업어음증권 미상환 잔액

(기준일 : 2021년 03월 31일)

(단위 : 백만원)

잔여만기		10일 이하	10일초과 30일이하	30일초과 90일이하	90일초과 180일이하	180일초과 1년이하	1년초과 2년이하	2년초과 3년이하	3년 초과	합 계
미상환 잔액	공모	0	0	0	0	0	0	0	0	0
	사모	0	0	0	0	0	0	0	0	0
	합계	0	0	0	0	0	0	0	0	0

단기사채 미상환 잔액

(기준일 : 2021년 03월 31일)

(단위 : 백만원)

잔여만기		10일 이하	10일초과 30일이하	30일초과 90일이하	90일초과 180일이하	180일초과 1년이하	합 계	발행 한도	잔여 한도
미상환 잔액	공모	0	0	0	0	0	0	0	0
	사모	0	0	0	0	0	0	0	0
	합계	0	0	0	0	0	0	0	0

회사채 미상환 잔액

(기준일 : 2021년 03월 31일)

(단위 : 백만원)

잔여만기		1년 이하	1년초과 2년이하	2년초과 3년이하	3년초과 4년이하	4년초과 5년이하	5년초과 10년이하	10년초과	합 계
미상환 잔액	공모	950,050	240,000	270,000	0	0	0	0	1,460,050
	사모	0	50,000	113,350	779,621	40,000	0	70,000	1,052,971
	합계	950,050	290,000	383,350	779,621	40,000	0	70,000	2,513,021

주) 미상환 잔액에는 2021년 이전 회사채발행 금액 중 미상환 잔액 2,513,021백만원이 포함 되어 있음.

신종자본증권 미상환 잔액

(기준일 : 2021년 03월 31일)

(단위 : 백만원)

잔여만기		1년 이하	1년초과 5년이하	5년초과 10년이하	10년초과 15년이하	15년초과 20년이하	20년초과 30년이하	30년초과	합 계
미상환 잔액	공모	0	0	0	0	0	0	0	0
	사모	0	0	0	0	0	0	0	0
	합계	0	0	0	0	0	0	0	0

조건부자본증권 미상환 잔액

(기준일 : 2021년 03월 31일)

(단위 : 백만원)

잔여만기		1년 이하	1년초과 2년이하	2년초과 3년이하	3년초과 4년이하	4년초과 5년이하	5년초과 10년이하	10년초과 20년이하	20년초과 30년이하	30년초과	합 계
미상환 잔액	공모	0	0	0	0	0	0	0	0	0	0
	사모	0	0	0	0	0	0	0	0	0	0
	합계	0	0	0	0	0	0	0	0	0	0

IV. 이사의 경영진단 및 분석의견

당사는 기업공시서식 작성기준에 따라 분,반기보고서의 본 항목을 기재하지 않습니다.

V. 감사인의 감사의견 등

1. 회계감사인의 명칭 및 감사의견

가. 연결재무제표에 대한 회계감사인의 감사의견

사업연도	감사인	감사의견	강조사항 등	핵심감사사항
제37기(당기 1분기)	삼정회계법인	예외사항 없음	해당사항 없음	-
제36기(전기)	삼정회계법인	적정	해당사항 없음	1. 디스플레이 현금창출단위의 손상 검사 2. 이연법인세자산의 실현가능성 평가
제35기(전전기)	삼정회계법인	적정	해당사항 없음	1. 비금융자산의 손상 평가 2. 이연법인세자산의 실현가능성 평가

주1) 감사대상 종속기업은 제36기, 제35기 모두 회계감사인으로부터 적정의견을 받았습니다.

1) 검토대상 연결재무제표

본인은 별첨된 엘지디스플레이주식회사("회사") 및 그 종속기업의 요약 분기연결재무제표를 검토하였습니다. 동 요약 분기연결재무제표는 2021년 3월 31일 현재의 요약 연결재무상태표, 2021년과 2020년 3월 31일로 종료하는 3개월 보고기간의 요약 연결포괄손익계산서, 요약 연결자본변동표 및 요약 연결현금흐름표 그리고 유의적 회계정책에 대한 요약과 기타의 서술정보로 구성되어 있습니다.

2) 연결재무제표에 대한 경영진의 책임

경영진은 한국채택국제회계기준 제1034호 '중간재무보고'에 따라 이 요약 분기연결재무제표를 작성하고 공정하게 표시할 책임이 있으며, 부정이나 오류에 의한 중요한 왜곡표시가 없는 요약 분기연결재무제표를 작성하는데 필요하다고 결정한 내부통제에 대해서도 책임이 있습니다.

3) 감사인의 책임

본인의 책임은 상기 요약 분기연결재무제표에 대하여 검토를 실시하고 이를 근거로 이 요약 분기연결재무제표에 대하여 검토결과를 보고하는데 있습니다.

본인은 한국의 분·반기재무제표 검토준칙에 따라 검토를 실시하였습니다. 검토는 주로 회사의 재무 및 회계담당자에 대한 질문과 분석적 절차, 기타의 검토절차에 의해 수행됩니다. 또한 검토는 회계감사기준에 따라 수행되는 감사보다 그 범위가 제한적이므로 이러한 절차로는 감사인이 감사에서 파악되었을 모든 유의적인 문제를 알게 될 것이라는 확신을 얻을 수 없습니다. 따라서 본인은 감사의견을 표명하지 아니합니다.

4) 검토의견

본인의 검토결과 상기 요약 분기연결재무제표가 한국채택국제회계기준 제1034호 '중간재무보고'에 따라 중요성의 관점에서 공정하게 표시하지 않은 사항이 발견되지 아니하였습니다.

5) 기타사항

본인은 2020년 12월 31일 현재의 연결재무상태표, 동일로 종료된 회계연도의 연결포괄손익

계산서, 연결자본변동표 및 연결현금흐름표(이 검토보고서에는 첨부되지 않음)를 회계감사 기준에 따라 감사하였고, 2021년 3월 3일자 감사보고서에서 적정의견을 표명하였습니다. 비교표시목적으로 첨부한 2020년 12월 31일 현재의 연결재무상태표는 위의 감사받은 연결재무상태표와 중요성의 관점에서 차이가 없습니다.

나. 별도재무제표에 대한 회계감사인의 감사의견

사업연도	감사인	감사의견	강조사항 등	핵심감사사항
제37기(당기 1분기)	삼정회계법인	예외사항 없음	해당사항 없음	-
제36기(전기)	삼정회계법인	적정	해당사항 없음	1. 디스플레이 현금창출단위의 손상 검사 2. 이연법인세자산의 실현가능성 평가
제35기(전전기)	삼정회계법인	적정	해당사항 없음	1. 비금융자산의 손상 평가 2. 이연법인세자산의 실현가능성 평가

1) 검토대상 재무제표

본인은 별첨된 엘지디스플레이주식회사("회사")의 요약 분기재무제표를 검토하였습니다. 동 요약 분기재무제표는 2021년 3월 31일 현재의 요약 재무상태표, 2021년과 2020년 3월 31일로 종료하는 3개월 보고기간의 요약 포괄손익계산서, 요약 자본변동표 및 요약 현금흐름표 그리고 유의적 회계정책에 대한 요약과 기타의 서술정보로 구성되어 있습니다.

2) 재무제표에 대한 경영진의 책임

경영진은 한국채택국제회계기준 제1034호 '중간재무보고'에 따라 이 요약 분기재무제표를 작성하고 공정하게 표시할 책임이 있으며, 부정이나 오류에 의한 중요한 왜곡표시가 없는 요약 분기재무제표를 작성하는데 필요하다고 결정한 내부통제에 대해서도 책임이 있습니다.

3) 감사인의 책임

본인의 책임은 상기 요약 분기재무제표에 대하여 검토를 실시하고 이를 근거로 이 요약 분기재무제표에 대하여 검토결과를 보고하는데 있습니다.

본인은 한국의 분·반기재무제표 검토준칙에 따라 검토를 실시하였습니다. 검토는 주로 회사의 재무 및 회계담당자에 대한 질문과 분석적 절차, 기타의 검토절차에 의해 수행됩니다. 또한 검토는 회계감사기준에 따라 수행되는 감사보다 그 범위가 제한적이므로 이러한 절차로는 감사인이 감사에서 파악되었을 모든 유의적인 문제를 알게 될 것이라는 확신을 얻을 수 없습니다. 따라서 본인은 감사의견을 표명하지 아니합니다.

4) 검토의견

본인의 검토결과 상기 요약 분기재무제표가 한국채택국제회계기준 제1034호 '중간재무보고'에 따라 중요성의 관점에서 공정하게 표시하지 않은 사항이 발견되지 아니하였습니다.

5) 기타사항

본인은 2020년 12월 31일 현재의 재무상태표, 동일로 종료된 회계연도의 포괄손익계산서, 자본변동표 및 현금흐름표(이 검토보고서에는 첨부되지 않음)를 회계감사기준에 따라 감사하였고, 2021년 3월 3일자 감사보고서에서 적정의견을 표명하였습니다. 비교표시목적으로 첨부한 2020년 12월 31일 현재의 재무상태표는 위의 감사받은 재무상태표와 중요성의 관점

에서 차이가 없습니다.

2. 감사용역 체결현황

사업연도	감사인	내 용	감사계약내역		실제수행내역	
			보수	시간	보수	시간
제37기 1분기(당기)	삼정회계법인	외부감사인의 감사활동	1,470(550)	20,700	380(150)	2,210
제36기(전기)	삼정회계법인	외부감사인의 감사활동	1,410(540)	20,426	1,410(540)	19,777
제35기(전전기)	삼정회계법인	외부감사인의 감사활동	1,280(500)	20,000	1,280(500)	21,194

*보수의 ()내 금액은 영문감사(검토)보고서 관련 업무(Form 20-F / 6-K) 및 SOX404 감사에 대한 보수이며, 총소요시간에는 영문감사(검토)보고서 관련 업무 및 SOX404 감사에 대한 소요시간을 포함하고 있습니다.

- 제37기 중간기간 검토

구분	1분기 검토
연결	2021.04.05 ~ 2021.05.14
별도	2021.04.05 ~ 2021.05.14

주) 상기 검토 기간은 감사계획, 전산감사 및 중간감사 등을 제외한 일정입니다.

3. 회계감사인과의 비감사용역 계약체결 현황

사업연도	계약체결일	용역내용	용역수행기간	용역보수	비고
제37기(당기 1분기)	-	-	-	-	-
	-	-	-	-	-
제36기(전기)	-	-	-	-	-
	-	-	-	-	-
제35기(전전기)	2019.07.23	Comfort Letter발행	2019.07.23 ~ 2019.08.31	120백만원	-
	-	-	-	-	-

4. 내부감사기구가 회계감사인과 논의한 결과

구분	일자	참석자	방식	주요 논의 내용
2019년 1차	2019.01.29	감사위원 및 외부감사인	대면회의	1. 18년 기말감사업무 경과 2. 18년 주요 감사업무 수행 현황 3. 18년 핵심감사사항과 관련하여 수행된 절차
2차	2019.04.23	감사위원 및 외부감사인	대면회의	1. 19년 감사업무계획 2. 19년 1분기 재무제표 검토 결과 3. 19년 예상 핵심감사사항 4. 감독기관 중점 감리사항 및 도입예정 기준서

3차	2019.07.22	감사위원 및 외부감사인	대면회의	<ul style="list-style-type: none"> 1. 19년 반기 재무제표 검토 결과 2. 19년 재무보고내부통제 테스트 계획 3. '리스' 기준서의 최근 논의사항 업데이트
4차	2019.10.22	감사위원 및 외부감사인	대면회의	<ul style="list-style-type: none"> 1. 19년 3분기 재무제표 검토 결과 2. 19년 재무보고내부통제 중간테스트 결과 3. 19년 핵심감사사항 및 계획된 감사절차
2020년 1차	2020.01.30	감사위원 및 외부감사인	대면회의	<ul style="list-style-type: none"> 1. 19년 기말감사업무 경과 2. 19년 주요 감사업무 수행 현황 3. 19년 핵심감사사항과 관련하여 수행된 절차 4. 감독기관 중점 감리사항 (2020년 재무제표 중점 점검분야)
2차	2020.04.22	감사위원 및 외부감사인	대면회의	<ul style="list-style-type: none"> 1. 20년 감사업무계획 2. 20년 1분기 재무제표 검토 결과 3. 20년 예상 핵심감사사항 4. 감독기관 중점 감리사항 및 도입예정 기준서
3차	2020.07.22	감사위원 및 외부감사인	대면회의	<ul style="list-style-type: none"> 1. 20년 반기 재무제표 검토 결과 2. 20년 감사업무계획 업데이트 3. 개정 감사기준서 4. 독립성 및 책임 등
4차	2020.10.20	감사위원 및 외부감사인	대면회의	<ul style="list-style-type: none"> 1. 20년 3분기 재무제표 검토 결과 2. 20년 재무보고내부통제 중간테스트 결과 3. 20년 감사업무계획 업데이트 4. 개정 회계기준서
2021년 1차	2021.01.26	감사위원 및 외부감사인	대면회의	<ul style="list-style-type: none"> 1. 20년 기말감사업무 경과 2. 20년 주요 감사업무 수행 현황 3. 20년 핵심감사사항과 관련하여 수행된 절차 4. 감독기관 중점 감리사항 및 개정 기준서
2차	2021.04.26	감사위원 및 외부감사인	대면회의	<ul style="list-style-type: none"> 1. 21년 감사업무계획 2. 21년 1분기 재무제표 검토 결과 3. 21년 예상 핵심감사사항 4. 감독기관 중점 감리사항 및 도입예정 기준서

VI. 이사회 등 회사의 기관에 관한 사항

1. 이사회에 관한 사항

가. 이사회 구성 개요

2021년 03월 31일 기준 현재, 당사의 이사회는 2인의 사내이사, 1인의 기타비상무이사, 4인의 사외이사 등 7인의 이사로 구성되어 있습니다. 또한 이사회 내에는 감사위원회, 사외이사 후보추천위원회 및 경영위원회 등 3개의 위원회가 있습니다.

보고서 제출일 기준, 이사회 구성에는 변동이 없으나, 2021년 4월 26일 이사회에서 내부거래위원회(설치일자: 2021년 7월 1일)와 ESG위원회(설치일자: 2021년 4월 26일)의 설치에 대한 승인이 이루어졌습니다. 이에, 현재 이사회 내에는 감사위원회, 사외이사 후보추천위원회, ESG위원회 및 경영위원회 등 4개의 위원회가 있으며, 2021년 7월 1일 위 4개 위원회 외에 내부거래위원회가 설치될 예정입니다.

사외이사 및 그 변동현황

(단위 : 명)

이사의 수	사외이사 수	사외이사 변동현황		
		선임	해임	중도퇴임
7	4	2	-	-

주1) 2021년 3월 23일 이병호 사외이사가 재선임되었으며, 문두철 사외이사가 신규 선임되었습니다.

나. 주요의결사항

회차	개최일자	의안내용	가결여부	이사의 성명						
				권영수 (출석률: 100%)	정호영 (출석률: 100%)	서동희 (출석률: 100%)	황성식 (출석률: 100%)	한근대 (출석률: 100%)	이병호 (출석률: 100%)	이창양 (출석률: 100%)
				찬반 여부						
1	2021.01.26	1. '20년 4분기 실적 보고	보고	-	-	-	-	-	-	-
		2. 내부회계관리제도 운영실태 보고	보고	-	-	-	-	-	-	-
		3. 제36기 재무제표 승인	가결	찬성	찬성	찬성	찬성	찬성	찬성	찬성
		4. 제36기 영업보고서 승인	가결	찬성	찬성	찬성	찬성	찬성	찬성	찬성
		5. 전자투표제 도입 승인	가결	찬성	찬성	찬성	찬성	찬성	찬성	찬성
2	2021.02.23	1. 내부회계관리제도 운영실태 평가 결과 보고	보고	-	-	-	-	-	-	-
		2. 준법통제제도 운영실태 보고	보고	-	-	-	-	-	-	-
		3. 정기주주총회 소집 및 회의목적사항 승인	가결	찬성	찬성	찬성	찬성	찬성	찬성	찬성

회차	개최일자	의안내용	가결여부	이사의 성명						
				권영수 (출석률: 100%)	정호영 (출석률: 100%)	서동희 (출석률: 100%)	한근대 (출석률: 100%)	이병호 (출석률: 100%)	이창양 (출석률: 100%)	문두철 (출석률: 100%)
				찬반 여부						
3	2021.03.23	1. 산업 안전 및 보건 계획 승인	가결	찬성	찬성	찬성	찬성	찬성	찬성	찬성
		2. 사외이사 후보추천위원회 위원 선임	가결	찬성	찬성	찬성	찬성	찬성	찬성	찬성
		3. 이사 보수 집행 승인	가결	찬성	찬성	찬성	찬성	찬성	찬성	찬성

		4. 집행임원 인사관리규정 개정 승인	가결	찬성	찬성	찬성	찬성	찬성	찬성	찬성
		5. 집행임원 성과인센티브 지급 승인	가결	찬성	찬성	찬성	찬성	찬성	찬성	찬성
4	2021.04.26	1. '21년 수정 사업계획 승인 및 1분기 실적 보고	가결	찬성	찬성	찬성	찬성	찬성	찬성	찬성
		2. 이사회 규정 및 감사위원회 규정 개정 승인	가결	찬성	찬성	찬성	찬성	찬성	찬성	찬성
		3. 내부거래위원회 설치 승인	가결	찬성	찬성	찬성	찬성	찬성	찬성	찬성
		4. ESG위원회 설치 승인	가결	찬성	찬성	찬성	찬성	찬성	찬성	찬성
		5. 사외이사 보수 지급기준 개정 승인	가결	찬성	찬성	찬성	찬성	찬성	찬성	찬성

다. 이사회 내 위원회

(1) 이사회 내의 위원회 구성현황 [2021년 03월 31일 기준]

위원회명	구성	성명	설치목적 및 권한사항	비고
경영위원회	사내이사 2인	정호영, 서동희	<p>- 설치목적 :</p> <p>일상적인 경영사항 및 일정 규모 이하의 재무에 관한 사항의 위임 처리를 통하여 이사회가 보다 더중요한 안건을 집중적이고 효율적으로 심의할 수 있도록 하고 경영진의 신속한 업무수행을 도모함</p> <p>- 권한사항 :</p> <p>1. 경영에 관한 사항</p> <p>① 출자금 500억 원 이하인 해외 자회사의 설치, 이전 또는 폐지</p> <p>② 지정, 공장, 사무소, 사업장, 기타 중요시설의 설치, 이전 또는 폐지</p> <p>③ 명의개서대리인의 지정</p> <p>④ 기타 법령 또는 정관에서 정한 사항 및 이사회에서 위임 받은 사항</p> <p>2. 재무에 관한 사항</p> <p>건당 규모가 직전 분기말 자기자본의 5% 이하 사채(전환사채 및 신주인수권부 사채 제외) 발행. 단, 연간 총 발행 금액은 이사회에서 정한 한도 내로 함.</p>	-

주1) 감사위원회와 사외이사 후보추천위원회는 기업공시서식 작성기준에 따라 제외하였습니다.

[보고서 제출일 기준]

위원회명	구성	성명	설치목적 및 권한사항	비고
------	----	----	-------------	----

<p>경영위원회</p>	<p>사내이사 2인</p>	<p>정호영, 서동희</p>	<p>- 설치목적 : 일상적인 경영사항 및 일정 규모 이하의 재무에 관한 사항의 위임 처리를 통하여 이사회가 보다 더중요한 안건을 집중적이고 효율적으로 심의할 수 있도록 하고 경영진의 신속한 업무수행을 도모함</p> <p>- 권한사항 : 1. 경영에 관한 사항 ① 출자금 500억 원 이하인 해외 자회사의 설치, 이전 또는 폐지 ② 지정, 공장, 사무소, 사업장, 기타 중요시설의 설치, 이전 또는 폐지 ③ 명의개서대리인의 지정 ④ 기타 법령 또는 정관에서 정한 사항 및 이사회에서 위임 받은 사항 2. 재무에 관한 사항 건당 규모가 직전 분기말 자기자본의 5% 이하 사채(전환사채 및 신주인수권부 사채 제외) 발행. 단, 연간 총 발행 금액은 이사회에서 정한 한도 내로 함.</p>	<p>-</p>
<p>ESG위원회</p>	<p>사외이사 4인, 사내이사 1인</p>	<p>한근태, 이병호, 이창양, 문두철, 정호영</p>	<p>- 설치목적 : 환경, 사회, 지배구조에 관한 ESG 경영을 강화하여, 장기적이고 지속 가능한 성장을 실현하기 위함</p> <p>- 권한사항 : 1. 승인사항 ① ESG 경영을 위한 기본 정책 및 전략 등의 수립 ② ESG 중장기 목표의 설정 ③ 기타 이사회에서 위임을 받거나 위원회가 필요하다고 인정한 사항 2. 보고사항 ① ESG 경영 활동에 대한 계획 및 이행 성과 ② ESG 관련 중대한 리스크 발생 및 대응에 관련된 사항 ③ 기타 위원회가 필요하다고 인정한 사항</p>	<p>-</p>

내부거래위원회	사외이사 3인, 사내이사 1인	한근태, 이병호, 이창양, 서동희	<p>- 설치목적 :</p> <p>계열사 간 거래 등 내부거래에 대한 회사의 내부통제를 강화하여 거래의 공정성과 회사 경영의 투명성을 제고하기 위함</p> <p>- 권한사항 :</p> <p>1. 승인사항</p> <p>① 상법상 회사의 최대주주, 그의 특수관계인 및 회사의 특수관계인과의 거래 중에서 다음의 어느 하나에 해당하는 거래</p> <p>가. 단일 거래규모가 최근 사업연도 말 현재의 자산총액 또는 매출총액의 1,000분의 5 또는 자본총액의 100분의 50이상인 경우</p> <p>나. 연간 거래규모가 최근 사업연도 말 현재의 자산총액 또는 매출총액의 1,000분의 25 이상인 경우</p> <p>② 공정거래법상 특수관계인에 대한 부당한 이익제공 등 금지(이익 편취 규제)에 해당하는 대상과의 거래로서 거래금액이 10억원 이상인 경우</p> <p>③ 법령상 이사회 승인을 받아야 하는 내부거래 관련 사항</p> <p>2. 보고사항</p> <p>① 이사회에서 한도 승인을 받은 내부거래의 집행 내역에 관한 사항</p> <p>② 기타 위원회가 필요하다고 인정한 사항</p>	-
---------	---------------------	-----------------------------	---	---

주1) 2021년 4월 26일 이사회에서 설치 승인이 이루어진 ESG위원회와 내부거래위원회의 설치일자는 각각 설치일자 2021년 4월 26일, 2021년 7월 1일 입니다.

(2) 위원회 활동내역

위원회명	개최일자	의안내용	가결여부	이사의 성명	
				정호영 (출석률:100%)	서동희 (출석률:100%)
				찬반 여부	
경영위원회	2020.05.25	1. 제42회 무보증 사모사채 발행의 건	가결	찬성	찬성

라. 이사의 독립성

(1) 이사의 선임이사는 상법 등 관련 법령과 정관 등 회사의 규정상의 절차를 준수하여 선임되며, 이사 선출에 대한 독립성 기준을 별도로 운영하고 있지는 않습니다. 다만, 이사 선임에 있어서 공정성과 독립성을 확보하기 위하여 관련 법령, 정관, 이사회규정 및 사외이사후보추천위원회규정에 근거하여, 사내이사 및 기타비상무이사는 이사회, 사외이사는 사외이사추천위원회 각 추천을 거친 후 주주총회에서 최종 선임하게 됩니다. 그 과정에서 이사회 및 사외이사후보추천위원회는 각 후보자가 이사로서의 독립성, 전문성 등을 지니고 있는지, 직무수행에 적합한지 등에 대한 엄격한 심사를 거치고 있습니다. 이러한 절차를 통해 선임된 이사는 다음과 같습니다.

[2021년 03월 31일 기준]

직명	성명	연임 여부 및	추천인	활동분야	회사와의	최대주주 또는	선임배경
----	----	---------	-----	------	------	---------	------

		연임 횟수		(담당업무)	거래	주요주주와의 관계	
사내이사(대표이사)	정호영	-	이사회	전사 경영전반 총괄	해당없음	계열회사 (LG디스플레이)의 임원	당사 및 LG전자, LG생활건강의 CFO를 비롯하여 LG화학의 COO 겸 CFO를 역임한 경험과 당사 사업에 대한 높은 이해, 재무 분야의 풍부한 경험을 바탕으로 향후 회사의 전략적 성과를 도출하고 실적을 개선하는데 매우 적합한 것으로 판단함
사내이사	서동희	○ (1회)	이사회	전사 재경전반 총괄	해당없음	계열회사 (LG디스플레이)의 임원	LG전자 HE경영관리담당, 주요 LG계열사의 정도경영부문장의 경험을 바탕으로 당사의 재무 건전성과 내부 프로세스 개선에 기여할 것으로 판단함
기타비상무이사	권영수	-	이사회	이사회 의장	해당없음	계열회사(㈜LG)의 임원	당사를 비롯한 주요 LG계열사의 CEO와 사업본부장 등을 역임한 경험 및 전문성을 바탕으로 당사의 전략 수립 및 주요 의사결정에 있어 주요한 기여를 할 수 있다고 판단함
사외이사	한근대	○ (1회)	사외이사 후보추천위원회	전사 경영전반에 대한 업무	해당없음	해당없음	기업경영전문가로 전문성이 있다고 판단함
사외이사	이병호	○ (1회)	사외이사 후보추천위원회	전사 경영전반에 대한 업무	해당없음	해당없음	산업기술전문가로 전문성이 있다고 판단함
사외이사	이창양		사외이사 후보추천위원회	전사 경영전반에 대한 업무	해당없음	해당없음	산업정책전문가로 전문성이 있다고 판단함
사외이사	문두철	-	사외이사 후보추천위원회	전사 경영전반에 대한 업무	해당없음	해당없음	회계전문가로 전문성이 있다고 판단함

주1) 2021년 3월 23일 이병호 사외이사가 재선임되었으며, 문두철 사외이사가 신규 선임되었습니다.

(2) 사외이사 후보추천위원회

회사는 관련법규(상법 제542조의 8 제4항) 및 회사의 정관에 의거 사외이사 후보를 추천하기 위하여 사외이사 후보추천위원회를 설치 및 운영하고 있습니다. 회사의 사외이사 후보추천위원회는 사외이사의 선임 및 위원회 운영에 있어 공정성과 독립성을 확보하기 위하여 동법 및 회사의 사외이사 후보추천위원회규정에 따라 사외이사 2인과 기타비상무이사 1인으로 총위원의 과반수를 사외이사로 구성하여 운영하였습니다. 사외이사 후보추천위원회의 구성 및 주요 활동내역은 다음과 같습니다.

1) 설치 및 구성현황

[2021년 3월 23일 기준]

성명	사외이사 여부	비고
권영수	X	상법 제542조의8 제4항의 요건을 충족함
이병호	○	
문두철	○	

주1) 2021년 3월 23일 이사회에서 권영수 기타비상무이사, 이병호 사외이사, 문두철 사외이사로 사외이사 후보추천위원회를 구성하였습니다.

2) 주요 활동내역

회차	개최일자	의안내용	가결여부	이사의 성명		
				권영수	한근태	이창양
				(출석률:100%)	(출석률:100%)	(출석률:100%)
				찬반 여부		
1	2021.02.23	1. 사외이사 후보 추천의 건	가결	찬성	찬성	찬성

마. 사외이사의 전문성

1) 사외이사의 직무수행 지원조직

조직명	직원수(명)	직위(근속연수)	지원업무 담당 기간	주요 활동내역
이사회 사무국	4	전무(2년), 팀장(13년), 변호사(6년), 책임(11년)	평균 6년	이사회 운영 지원

2) 사외이사 교육실시 현황

교육일자	교육실시주체	참석 사외이사	불참시 사유	주요 교육내용
2018.04.25	(주)LG경영개발원	이병호	-	이사의 역할과 법적 책임 등
2019.04.17	(주)LG경영개발원	이창양	-	이사의 역할과 법적 책임 등
2021.04.20	(주)LG경영개발원	문두철	-	이사의 역할과 법적 책임 등

주) 해당 교육은 LG그룹 신입 사외이사 세미나로 외부교육 임.

2. 감사제도에 관한 사항

가. 감사위원회

1) 감사위원회 위원의 인적사항 및 사외이사 여부 [2021년 03월 31일 기준]

성명	사외이사 여부	경력	회계·재무전문가 관련		
			해당 여부	전문가 유형	관련 경력
한근태	예	(1) 주요경력 - 서울대 섬유공학과 - 미국 애크론대 고분자공학 박사 - 한국리더십센터 소장 - 서울과학종합대 교수 - 한스컨설팅 대표 (2) 근무경력 (최근 6년) - 한스컨설팅(6년, 경영자문) (3) 타회사 경직현황 (현재) - 한스컨설팅 (대표, 상근)	-	-	-

이창양	예	(1) 주요경력 - 서울대 정치학과 - 미국 하버드대 정책학 박사 - 행정고시 29회 - 산업자원부 산업정책과 과장 - KAIST 경영대학 교수 (2) 근무경력 (최근 6년) - KAIST (6년, 교수업무) (3) 타회사 겸직현황 (현재) - 해당사항 없음	-	-	-
문두철	예	(1) 주요경력 - 한양대 경영학과 - 뉴욕시티대 경영학 박사 - 한국정부회계학회 부회장 - 뉴욕주립대-올드웨스트베리 교수 - 연세대 경영학과 회계분야 교수 (2) 근무경력 (최근 6년) - 연세대학교 (6년, 교수업무) (3) 타회사 겸직현황 (현재) - 해당사항 없음	예	회계, 재무 분야 학위자	기본자격 : 회계·재무 분야 박사 및 대학 교수 근무기간 : 연세대학교 경영학과(2007년~현재)

주1) 해당 근무처에 재임기간이 6년을 초과할 경우 6년으로 기재하였습니다.

주2) 감사위원장은 문두철사외이사입니다.

2) 감사위원회 위원의 독립성

감사위원회 위원은 상법 및 정관상의 선출기준에 따라 주주총회에서 선임되며, 전원(3인)이 상법상 결격사유가 없는 사외이사로 구성하여 독립성을 견지하고 있습니다.

① 감사위원 선출기준 및 운영현황

선출기준의 주요내용	선출기준의 충족여부	관련 법령 등
- 3명 이상의 이사로 구성	충족(3명)	상법 제415조의2 제2항
- 사외이사가 위원의 3분의 2 이상	충족(전원 사외이사)	
- 3인의 사외이사로 구성	충족(전원 사외이사)	정관 제36조의2 제2항
- 위원 중 1명 이상은 회계 또는 재무전문가	충족(문두철 1인)	상법 제542조의11 제2항
- 감사위원회의 대표는 사외이사	충족	
- 그밖의 결격요건(최대주주의 특수관계자 등)	충족(해당사항 없음)	상법 제542조의11 제3항
- 위원 중 1명을 다른 이사와 분리하여 감사위원회 위원이 되는 이사로 선임	충족(문두철 1인)	상법 제542조의12 제1항

감사위원회는 회계와 주요 경영 업무의 감사, 내부회계관리제도 운영실태 평가, 내부감시장치 가동 현황 점검, 기타 법령 또는 정관에 정하여진 사항에 대하여 심의·의결하며, 이사와 경영진이 합리적 경영 판단을 할 수 있도록 이사와 경영진의 직무 집행을 감사합니다.

- 감사위원 이해관계 등

[2021년 03월 31일 기준]

성명	선임배경	추천인	임기	연임여부	연임 횟수	회사와의 관계	최대주주 또는 주요주주와의 관계	기타 이해관계
한근태	기업경영 전문가	이사회	3년	연임	1회	없음	없음	없음
이창양	산업정책 전문가	이사회	3년	신규선임	-	없음	없음	없음
문두철	회계, 재무 전문가	이사회	3년	신규선임	-	없음	없음	없음

주) 2021년 3월 23일 주주총회에서 문두철 사외이사가 감사위원회 위원이 되는 사외이사로 신규 선임 되었습니다.

3) 감사위원회의 활동

회차	개최일자	의 안 내 용	가결여부	감사위원회 위원의 성명			
				황성식 (출석률: 100%)	한근태 (출석률: 100%)	이창양 (출석률: 100%)	
				찬반 여부			
1	2021.01.26	결의	1. 외부감사인에 의한 감사용역 승인	가결	찬성	찬성	찬성
			2. 외부감사인에 의한 비감사용역 승인	가결	찬성	찬성	찬성
		보고	1. 외부감사 진행상황 보고	-	-	-	-
			2. 내부회계관리제도 운영실태 보고	-	-	-	-
			3. '20년 4분기 재무제표 보고	-	-	-	-
			4. 제36기 재무제표 보고	-	-	-	-
			5. '20년 4분기 재무제표 점검 보고	-	-	-	-
			6. 내부감사 업무보고	-	-	-	-
7. 감사위원회 자가평가 결과 보고	-	-	-	-			
8. 제36기 영업보고서 보고	-	-	-	-			
2	2021.02.23	결의	1. 내부회계관리제도 운영실태 평가	가결	찬성	찬성	찬성
			2. 내부감시장치 가동 현황 평가	가결	찬성	찬성	찬성
			3. 2020년 감사보고서 작성 및 제출	가결	찬성	찬성	찬성
		보고	1. 제36기 재무제표 점검 보고	-	-	-	-
			2. 주주총회 제출 의안 및 서류에 대한 검토 보고	-	-	-	-

회차	개최일자	의 안 내 용	가결여부	감사위원회 위원의 성명			
				한근태 (출석률: 100%)	이창양 (출석률: 100%)	문두철 (출석률: 100%)	
				찬반 여부			
3	2021.04.26	결의	1. 감사위원장 선임	가결	찬성	찬성	찬성
		보고	1. 외부감사 진행상황 보고	가결	찬성	찬성	찬성
			2. '21년 1분기 재무제표 보고	가결	찬성	찬성	찬성
			3. '21년 1분기 재무제표 점검 보고	-	-	-	-
4. 외부감사 사후 이행평가 보고	-	-	-	-			

4) 감사위원회 교육실시 계획

교육예정월	교육실시주체	참석 감사위원	주요 교육내용
-------	--------	---------	---------

2021년 1월	삼정회계법인	감사위원 전원	2020.4분기 재무제표 해설
2021년 4월	삼정회계법인	감사위원 전원	2021.1분기 재무제표 해설
2021년 7월	회사	감사위원 전원	주요 사업 관련 이슈 등
2021년 7월	삼정회계법인	감사위원 전원	2021.2분기 재무제표 해설
2021년 10월	삼정회계법인	감사위원 전원	2021.3분기 재무제표 해설

5) 감사위원회 교육실시 현황

교육일자	교육실시주체	참석 감사위원	불참시 사유	주요 교육내용
2019.01.29	삼정회계법인	황성식, 박준, 한근태	-	2018.4분기 재무제표 해설
2019.04.15	회사	이창양	-	LG디스플레이 조직 소개, LCD/OLED 생산 공정, 사업 현황, '19년 사업 목표 및 전략, 내부회계관리제도
2019.04.23	삼정회계법인	황성식, 한근태, 이창양	-	2019.1분기 재무제표 해설
2019.07.22	삼정회계법인	황성식, 한근태, 이창양	-	2019.2분기 재무제표 해설
2019.09.02	회사, 삼일회계법인	황성식, 한근태, 이창양	-	외부감사인 선정 규정안, 디스플레이 시장 및 경쟁 동향, 중장기 사업 전략, 이사회/감사위원회의 역할, 투자자/Analyst의 주요 관심 이슈
2019.10.22	삼정회계법인	황성식, 한근태, 이창양	-	2019.3분기 재무제표 해설
2020.01.30	삼정회계법인	황성식, 한근태, 이창양	-	2019.4분기 재무제표 해설
2020.04.22	삼정회계법인	황성식, 한근태, 이창양	-	2020.1분기 재무제표 해설
2020.07.10	회사	황성식, 한근태, 이창양	-	R&D 현황 및 전략, 새로운 Vision 체계, 최고의 디스플레이 솔루션 기업으로서의 LGD 지향점 및 Open Discussion
2020.07.22	삼정회계법인	황성식, 한근태, 이창양	-	2020.2분기 재무제표 해설
2020.10.20	삼정회계법인	황성식, 한근태, 이창양	-	2020.3분기 재무제표 해설
2021.01.26	삼정회계법인	황성식, 한근태, 이창양	-	2020.4분기 재무제표 해설
2021.04.26	삼정회계법인	한근태, 이창양, 문두철	-	2021.1분기 재무제표 해설

6) 감사위원회 지원조직 현황

[2021년 03월 31일 기준]

부서(팀)명	직원수(명)	직위(근속연수)	주요 활동내역
감사위원회 사무국	2	팀장(13년), 변호사(6년)	감사위원회 운영 지원
내부회계진단팀	6	팀장(7년), 책임 5명(평균 4년)	내부회계감사 지원

나. 준법지원인

1) 준법지원인의 인적사항 및 주요경력

[2021년 03월 31일 기준]

성명	출생연월	담당업무	이사회 결의일	임기	상근 여부	주요 경력
----	------	------	---------	----	-------	-------

김범순	1967.03	법무/준법지원실장	2020.01.30	3년	상근	<ul style="list-style-type: none"> - 서울대 법과대학 공법학과 - University of Minnesota-Twin Cities대 법학 석사 - ㈜LG 법무팀 부장('04년~'07년, '11년) - ㈜LG유플러스 법무팀장('07년~'10년) - ㈜LG상사 법무담당 상무('12년~'19년)
-----	---------	-----------	------------	----	----	---

주) 2020년 1월 30일 이사회에서 김범순 법무/준법지원실장이 준법지원인으로 신규 선임 되었으며, 준법지원인의 법정 자격요건을 충족합니다.

2) 준법지원인의 주요 활동내역 및 그 처리결과

점검 현황			처리결과
점검일시	주요 점검내용	점검 결과	
2021.01.	준법통제체제 유효성 및 구축·운영 현황 점검 실시	특이사항 없음	2021.02. 이사회 보고

3) 준법지원인 등 지원조직 현황 [2021년 03월 31일 기준]

부서(팀)명	직원수(명)	직위(근속연수)	주요 활동내역
Compliance 팀	6	팀장(9년), 변호사 5명(평균 4년)	준법 점검, 준법 자문 및 준법 교육 실시

주) 근속연수는 지원업무의 담당기간을 의미합니다.

3. 주주의 의결권 행사에 관한 사항

당사는 집중투표제와 서면투표제를 채택하지 않고 있습니다. 다만, 전자투표제는 2021년 1월 26일 이사회에서 도입 승인되었으며, 제36기(2020년 결산) 주주총회부터 활용하고 있습니다.

VII. 주주에 관한 사항

1. 최대주주 및 특수관계인의 주식소유 현황

당기 1분기말 현재, 당사의 최대주주는 LG전자(주)로 당사 보통주 135,625,000주 (37.90%)를 보유하고 있으며 그 세부내역은 다음과 같습니다.

가. 최대주주 및 특수관계인의 주식소유 현황

(기준일 : 2021년 03월 31일)

(단위 : 주, %)

성명	관계	주식의 종류	소유주식수 및 지분율				비고
			기 초		기 말		
			주식수	지분율	주식수	지분율	
LG전자(주)	최대주주 본인	보통주	135,625,000	37.90	135,625,000	37.90	-
정호영	계열회사 임원	보통주	10,000	0.00	10,000	0.00	-
서동희	계열회사 임원	보통주	9,000	0.00	9,000	0.00	-
계		보통주	135,644,000	37.91	135,644,000	37.91	-
		우선주	0	0.00	0	0.00	-

주1) 자사 주식을 소유한 등기임원 만을 기재함

나. 최대주주의 주요경력 및 개요

(1) 최대주주(법인 또는 단체)의 기본정보

명칭	출자자수 (명)	대표이사 (대표조합원)		업무집행자 (업무집행조합원)		최대주주 (최대출자자)	
		성명	지분(%)	성명	지분(%)	성명	지분(%)
LG전자(주)	222,321	권봉석	0.01	-	-	(주)LG	33.67
		배두용	0.00	-	-	-	-

주1) 출자자수는 최근 주주명부 폐쇄일인 2020년 12월 31일 기준입니다.

주2) 지분율은 보통주(의결권 있는 주식) 발행주식수 대비 비율입니다.

- 대표이사 및 최대주주의 변동 내역

변동일	대표이사 (대표조합원)		업무집행자 (업무집행조합원)		최대주주 (최대출자자)	
	성명	지분(%)	성명	지분(%)	성명	지분(%)
2020.03.26	권봉석	0.01	-	-	-	-
2020.03.26	배두용	0.00	-	-	-	-

주) 2020년 3월 26일 조성진 사내이사, 정도현 사내이사가 사임하고, 권봉석 사내이사, 배두용 사내이사가 대표이사로 신규 선임되었으며, 2021년 3월 24일 배두용 사내이사가 대표이사로 재선임 되었습니다.

(2) 최대주주(법인 또는 단체)의 최근 결산기 재무현황

(단위 : 백만원)

구 분	
법인 또는 단체의 명칭	LG전자(주)
자산총계	48,204,227
부채총계	30,662,102
자본총계	17,542,125
매출액	63,262,046
영업이익	3,194,987
당기순이익	2,063,790

주1) LG전자(주)의 2020년 12월말 연결재무제표 기준 금액입니다.

(3) 사업현황 등 회사 경영 안정성에 영향을 미칠 수 있는 주요 내용

당사 최대주주인 LG전자(주)는 2002년 4월 1일을 기준일로 분할 전 LG전자(주)의 전자 및 정보통신사업부문을 인적분할하여 설립되었으며, 2002년 4월 22일 유가증권시장에 재상장되었습니다. 보고서 작성 기준일 현재 영위하고 있는 주요 사업은 가전제품, TV, 이동단말, 자동차 부품 등의 제조 및 판매업 등입니다.

다. 최대주주의 최대주주(법인 또는 단체)의 개요

(1) 최대주주의 최대주주(법인 또는 단체)의 기본정보

명 칭	출자자수 (명)	대표이사 (대표조합원)		업무집행자 (업무집행조합원)		최대주주 (최대출자자)	
		성명	지분(%)	성명	지분(%)	성명	지분(%)
(주)LG	63,446	구광모	15.95	-	-	구광모	15.95
		권영수	0.01	-	-	-	-

주1) 상기 출자자수 및 지분율은 최근 주주명부 폐쇄 기준일인 2020년 12월 31일 기준입니다.

주2) 지분율은 보통주 발행주식수 대비 비율입니다.

- 대표이사 및 최대주주의 변동 내역

변동일	대표이사 (대표조합원)		업무집행자 (업무집행조합원)		최대주주 (최대출자자)	
	성명	지분(%)	성명	지분(%)	성명	지분(%)
2018.06.29	구광모	6.24	-	-	-	-
2018.08.29	권영수	-	-	-	-	-
2018.11.01	구광모	15.00	-	-	구광모	15.00
2019.03.25	권영수	0.00	-	-	-	-
2020.04.08	권영수	0.01	-	-	-	-
2020.06.25	구광모	15.95	-	-	구광모	15.95

- 주1) 2018년 5월 20일 구 본무 대표이사가 별세로 인해 퇴임하였으며, 2018년 6월 29일 이사회를 통해 구 광모 대표이사가 신규 선임되었습니다.
- 주2) 2018년 8월 29일 하 현희 대표이사가 사임하였으며, 이사회를 통해 권 영수 대표이사가 신규 선임되었습니다.
- 주3) 2018년 11월 1일 변경 전 최대주주 본인(故구 본무)의 주식 상속으로 최대주주가 구 광모 대표이사로 변경되었습니다.
- 주4) 2019년 3월 25일 권 영수 대표이사가 장내매수를 통해 지분을 취득하였습니다.
- 주5) 2020년 4월 8일 권영수 대표이사가 장내매수를 통해 지분을 추가 취득하였습니다.
- 주6) 2020년 6월 25일 최대주주인 구광모 대표이사가 주식 상속으로 지분을 추가 취득하였습니다.
- 주7) 변동일은 증권시장에서 주식 등을 매매한 경우 그 결제일입니다.
- 주8) 지분율은 보통주 발행주식수 대비 비율입니다.

(2) 최대주주의 최대주주(법인 또는 단체)의 최근 결산기 재무현황

(단위 : 백만원)

구 분	
법인 또는 단체의 명칭	(주)LG
자산총계	24,282,268
부채총계	3,420,978
자본총계	20,861,290
매출액	6,632,137
영업이익	1,702,238
당기순이익	1,540,658

주1) (주)LG의 2020년 12월말 연결재무제표 기준 금액입니다.

(3) 사업현황

당사 최대주주인 (주)LG는 1947년 1월 5일 설립되었으며, 1970년 2월 13일 유가증권시장에 상장되었습니다. (주)LG는 지주회사로서 2021년 3월말 현재 LG전자(주), (주)LG화학, (주)LG유플러스 등 13개 자회사를 보유하고 있습니다. (주)LG의 주 수입원은 배당수익, 상표권 사용수익, 임대수익 등으로 구성되어 있습니다.

2. 최대주주 변동현황

당사는 공시대상기간 중 최대주주의 변동 내역이 없습니다.

3. 주식의 분포

가. 5% 이상 주주 및 우리사주조합 주식 소유현황

(기준일 : 2021년 03월 31일)

(단위 : 주)

구분	주주명	소유주식수	지분율	비고
----	-----	-------	-----	----

5% 이상 주주	LG전자(주)	135,625,000	37.90	-
	국민연금공단	22,671,167	6.34	2021.02.24 공시 기준
우리사주조합		43	0.00	-

주1) 상기 5% 이상 주주현황은 최근 주주명부 폐쇄일인 2020년 12월 31일 기준 주주의 주식소유 현황을 기초로 하여 제출일 현재까지 확인 가능한 (공시된) 소유주식 변동분만을 반영하였습니다.

나. 소액주주현황

소액주주현황

(기준일 : 2021년 03월 31일)

(단위 : 주)

구 분	주주			소유주식			비 고
	소액 주주수	전체 주주수	비율 (%)	소액 주식수	총발행 주식수	비율 (%)	
소액주주	235,224	235,228	99.998	197,537,691	357,815,700	55.21	-

주1) 소액주주 : 발행주식 총수의 100분의 1에 미달하는 주식을 보유한 주주

주2) 주주명부 폐쇄의 곤란 등으로 결산일 현재 주식소유현황을 파악하기 어려운 관계로 최근 주주명부 폐쇄일인 2020년 12월 31일자 기준의 주식보유현황을 기재하였으며, 결산일 현재 주식 소유현황과 차이가 발생할 수 있습니다.

4. 주식사무

당사 정관상의 신주인수권 내용 및 주식의 사무에 관련된 주요 사항은 다음과 같습니다.

가. 정관상 신주인수권의 내용

- 정관 제10조 (신주인수권)

1) 당 회사는 수권자본금 범위내에서 신주발행의 제반 조건을 정한 이사회 결의에 의하여 신주를 발행할 수 있다.

2) 주주는 그의 소유주식 비율에 따라 신주에 대한 신주인수권을 가진다. 다만 동 주주의 성명과 주소는 당 회사가 2주전의 공고로 지정한 일자에 주주명부에 등재되어 있어야 한다.

3) 제2항의 규정에 불구하고 다음 각호의 경우에는 주주의 자에게 이사회 결의로 신주를 배정할 수 있다. 다만 아래 제1호 내지 제7호의 규정에 따라 발행된 주식 총수는 발행주식 총수의 100분의 20을 초과하여서는 아니된다.

1. 모집을 위하여 인수인에게 인수하게 하는 경우
2. 자본시장과 금융투자업에 관한 법률("자본시장법") 165조의6의 규정에 의하여 일반공모증자 방식으로 신주를 발행하는 경우
3. 자본시장법165조의7 또는 근로자복지기본법의 규정에 의하여 우리사주조합원에게 신주를 우선배정하는 경우
4. 상법 제340조의2의 규정에 의하여 주식매수선택권의 행사로 인하여 신주를 발행하는 경우
5. 자본시장법165조의16의 규정에 의하여 주식예탁증서(DR) 발행에 따라 신주를 발행하는 경우
6. 재무구조의 개선 등 회사의 경영상 목적을 달성하기 위하여 기업, 기관투자자, 국내외 금융기관 등에게 신주를 발행하는 경우

- 7. 경영상 필요로 외국인투자를 위하여 신주를 발행하는 경우
- 8. 주권을 한국거래소에 신규상장하기 위하여 혹은 신주를 원주로 하는 주식예탁 증서(DR)를 뉴욕증권거래소에 상장하기 위하여 신주를 모집하거나 모집을 하기 위하여 인수인에게 인수하게 하는 경우
- 4) 주주가 신주인수권을 포기 또는 상실하거나 신주배정에서 단주가 발행하는 경우에 그 처리방법은 이사회결의에 의한다.
- 5) 신주의 인수인은 납입기일의 다음 날로부터 당 회사의 주주가 된다.

나. 주식의 사무에 관련된 주요사항

- 결산일 : 12월 31일
- 정기주주총회 개최 : 매사업년도 종료후 3월 이내
- 주주명부 폐쇄기간 : 1월 1일 ~ 1월 15일
- 주권의 종류 : 「주식·사채등의 전자등록에 관한 법률」(약칭: "전자증권법") 시행으로, 주권 및 신주인수권증서에 표시되어야 할 권리가 의무적으로 전자등록됨에 따라 '주권의 종류' 구분은 별도 기재하지 않습니다.
- 주주의 특전 : 없음
- 전자공고 : 전자공시시스템(<http://dart.fss.or.kr>)
- 주식업무 대행기관 : 한국예탁결제원(부산광역시 남구 문현금융로 40 부산국제금융센터 (BIFC))

5. 주가 및 주식거래실적

가. 국내증권시장

(단위 : 원, 천주)

종류		'20.10월	11월	12월	'21.1월	2월	3월	
보통주	주가	최 고	16,450	15,800	18,600	24,100	23,000	
		최 저	14,050	14,350	15,800	18,800	22,600	21,750
		평 균	15,466	15,074	17,176	21,248	23,761	22,298
	거래량	최고(일)	4,453	6,621	41,668	28,036	6,167	4,602
		최저(일)	1,278	964	1,985	3,526	2,439	1,331
		월 합계	40,929	46,915	130,981	148,718	71,153	50,987

주) 주가는 거래일 종가 기준이며, 거래량은 천주 단위임

나. 해외증권시장

[증권거래소명 : 뉴욕증권거래소]

(단위 : \$, 원, 천ADR)

종류		'20.10월	11월	12월	'21.1월	2월	3월	
보통주	주가	최 고	7.13	7.21	8.48	10.60	10.27	
		(₩환산)	8,196	8,012	9,262	11,642	12,374	11,511
		최 저	6.27	6.40	7.15	8.66	9.99	9.46
		(₩환산)	7,106	7,235	7,900	9,369	11,214	10,631
		평 균	6.71	6.75	7.86	9.53	10.68	9.80

	(₩환산)	7,710	7,540	8,614	10,468	11,869	11,080
거래량	최고(일)	2,078	608	1,109	1,795	1,801	1,277
	최저(일)	151	87	99	168	469	222
	월 합계	10,228	4,542	6,569	664	870	598

주1) 원주1주당 2ADR, 주가는 ADR 1주당 거래일 증가 기준

주2) 원화 환산주가의 경우 최고, 최저 주가는 해당일자의 원/달러 환율 적용, 평균주가는 해당월의 원/달러 평균환율을 적용

주3) 거래량은 천ADR 단위임

VIII. 임원 및 직원 등에 관한 사항

1. 임원 및 직원 등의 현황

가. 임원 현황

(기준일 : 2021년 03월 31일)

(단위 : 주)

성명	성별	출생년월	직위	등기임원 여부	상근 여부	담당 업무	주요경력	소유주식수		최대주주와의 관계	재직기간	임기 만료일
								의결권 있는 주식	의결권 없는 주식			
정호영	남	1961.11	대표이사	등기임원	상근	CEO	연세대 경영학 학사, (전)LG화학 COO 겸 CFO, (전)LG생활건강 CFO, (전)LG디스플레이 CFO	10,000	0	계열회사 임원(★)	2019.09.17~	2023.03.20
서동희	남	1964.02	전무	등기임원	상근	CFO	성균관대 경영학 학사, (전)LG CNS 정도경영부문장, (전)LG생활건강 정도경영부문장	9,000	0	계열회사 임원(★)	2018.12.01~	2023.03.20
권영수	남	1957.02	이사	등기임원	비상근	전사 경영전반에 관한 업무	KAIST 산업공학 석사, (전)LG화학 전지 사업본부장, (전)LG 유플러스 대표이사 부회장, (현)LG 대표이사 부회장	0	0	계열회사 임원(★)	2019.03.15~	2022.03.15
한근대	남	1956.10	사외이사	등기임원	비상근	전사 경영전반에 관한 업무	Akron대 고분자공학 박사, 한스컨설팅 대표, (전)한국리더십센터 소장, (전)IBS 컨설팅 상무, (전)대우자동차 이사	0	0	계열회사 임원(★)	2016.03.11~	2022.03.15
이병호	남	1964.07	사외이사	등기임원	비상근	전사 경영전반에 관한 업무	California대 전자공학 박사, 서울대 전기공학부 교수	0	0	계열회사 임원(★)	2018.03.15~	2024.03.23
이창양	남	1962.09	사외이사	등기임원	비상근	전사 경영전반에 관한 업무	Harvard대 정책학 박사, (전)산업자원부 산업정책과 과장, (현)KAIST 경영대학 교수	0	0	계열회사 임원(★)	2019.03.15~	2022.03.15
문두철	남	1967.11	사외이사	등기임원	비상근	전사 경영전반에 관한 업무	뉴욕시티대 경영학 박사, 연세대 경영학과 교수	0	0	계열회사 임원(★)	2021.03.23~	2024.03.23
최형석	남	1961.10	부사장	미등기임원	상근	IT 사업부장	Georgetown대 MBA 석사	13,632	0	-	1999.01.01~	-
신상문	남	1959.07	부사장	미등기임원	상근	CSEO	경북대 전자공학 석사	11,352	0	-	1999.01.01~	-
하용민	남	1966.12	부사장	미등기임원	상근	Mobile 제품개발 Group장	KAIST 전자공학 박사	6,626	0	-	1999.01.01~	-
김명규	남	1962.12	부사장	미등기임원	상근	Mobile 사업부장	충북대 전자공학 석사	5,834	0	-	2001.02.05~	-
양재훈	남	1963.10	부사장	미등기임원	상근	경영지원 Group장	서강대 경제학 석사, (전)LG 비서팀장	1,100	0	-	2018.12.01~	-
오창호	남	1965.09	부사장	미등기임원	상근	TV 사업부장	동경공업대 전자물리학 박사	6,100	0	-	1999.01.01~	-
송영권	남	1962.05	전무	미등기임원	상근	TV 사업전략 Group장	서울대 화학 학사	3,910	0	-	2009.11.01~	-
김병구	남	1967.09	전무	미등기임원	상근	Auto 사업 Group장	포항공대 전자전기공학 박사	2,965	0	-	1999.01.01~	-
이주홍	남	1965.12	전무	미등기임원	상근	품질경영 Center장	고려대 금속공학 석사	3,450	0	-	1999.01.01~	-
오강열	남	1964.08	전무	미등기임원	상근	Mobile 영업 Group장	전북대 경영학 학사	2,586	0	-	1999.01.04~	-
김태승	남	1964.12	전무	미등기임원	상근	PO 기술담당	부산대 고분자공학 학사	1,721	0	-	2011.04.01~	-
조원호	남	1963.12	전무	미등기임원	상근	Mobile 제조 Center장	경북대 물리학 학사	4,006	0	-	1999.01.01~	-
김종우	남	1965.07	전무	미등기임원	상근	CPO	한양대 재료공학 학사	15,000	15,000	-	1999.01.01~	-
윤수영	남	1966.04	전무	미등기임원	상근	CTO	한양대 물리학 박사	3,017	0	-	2002.08.20~	-
최현철	남	1967.07	전무	미등기임원	상근	Mobile Panel 개발 Group장	KAIST 화학 박사	184	0	-	1999.01.01~	-
김성현	남	1967.12	전무	미등기임원	상근	금융담당	George Washington대 경영학 석사, (전)LG유플러스 금융담당	0	0	-	2018.12.01~	-
민용기	남	1965.01	전무	미등기임원	상근	IT 영업/마케팅 Group장	UCDavis대 재료공학 석사	525	0	-	1999.08.01~	-
변홍상	남	1965.08	전무	미등기임원	상근	IT 제조 Center장	인하대 전기공학 학사	836	0	-	1999.01.01~	-
박종선	남	1965.05	전무	미등기임원	상근	Commercial 사업담당	Washington대 MBA 석사	3	0	-	1999.01.01~	-

오정훈	남	1967.06	전무	미등기임원	상근	IP 담당	Union대 로스쿨, (전)법무법인 태평양 특허 자문, 파트너	0	0	-	2011.03.01~	-
김한섭	남	1965.11	전무	미등기임원	상근	TV 개발 Group장	KAIST MBA 석사	14	0	-	1999.01.01~	-
김범순	남	1967.03	전무	미등기임원	상근	법무/준법지원실장	University of Minnesota-Twin Cities대 법학 석사, (전)LG상사 법무담당	0	0	-	2019.12.01~	-
송상호	남	1968.08	전무	미등기임원	상근	HR Group장	Cornell대 인사/조직 석사, (전)LG 이노 텍 인사담당	1,766	0	-	2018.01.01~	-
박정기	남	1968.07	전무	미등기임원	상근	IT 개발 Group장	Helsinki대 MBA 석사	3	0	-	1999.01.01~	-
최영석	남	1968.01	전무	미등기임원	상근	생산기술 Center장	KAIST 물리학 박사	885	0	-	1999.01.01~	-
이현우	남	1967.07	전무	미등기임원	상근	TV 운영혁신 Group장	충남대 전자공학 학사	830	0	-	1999.01.01~	-
김희연	여	1969.11	전무	미등기임원	상근	경영전략 Group장	연세대 영문학 학사, (전)노우라증권 수 석 연구위원	3,000	0	-	2009.05.06~	-
이진규	남	1969.10	전무	미등기임원	상근	업무혁신 Group장	KAIST 산업공학 박사	3,000	0	-	2005.01.01~	-
신우성	남	1969.08	상무	미등기임원	상근	TV 종합경영담당	KAIST 재료공학 석사	520	0	-	1999.01.01~	-
김정재	남	1968.07	상무	미등기임원	상근	기반기술연구소장	한양대 전자공학 석사	3	0	-	1999.01.01~	-
임승민	남	1967.02	상무	미등기임원	상근	경영기획담당	한양대 경영학 학사	1,000	0	-	2009.08.20~	-
김재복	남	1965.10	상무	미등기임원	상근	Mobile 기획관리담당	고려대 경영학 석사	3	0	-	1999.01.01~	-
김성희	남	1968.10	상무	미등기임원	상근	Global 안전환경 Center장	육군사관학교 화학 학사	4,000	0	-	1999.01.01~	-
박재홍	남	1969.01	상무	미등기임원	상근	Mobile 제품개발2담당	서울시립대 전자공학 박사	3	0	-	1999.01.01~	-
김광진	남	1969.02	상무	미등기임원	상근	TV 영업/마케팅 Group장	Washington 대 경영학 석사	77	0	-	2001.07.23~	-
김세준	남	1966.08	상무	미등기임원	상근	IT SCM 담당	연세대 경영학 석사	0	0	-	1999.01.01~	-
고규영	남	1966.07	상무	미등기임원	상근	TV 마케팅담당	서강대 마케팅 석사	0	0	-	2009.08.01~	-
홍순광	남	1970.12	상무	미등기임원	상근	Mobile 제품개발1담당	경희대 정보디스플레이공학 박사	1	0	-	1999.07.05~	-
이상걸	남	1968.02	수석연구위원 (상무)	미등기임원	상근	FD Task 리더	포항공대 재료공학 석사	0	0	-	2005.05.16~	-
김기영	남	1968.03	상무	미등기임원	상근	IT 기획관리담당	서울대 경영학 석사	0	0	-	1999.01.01~	-
김종성	남	1967.12	상무	미등기임원	상근	Mobile2공장장	경북대 물리학 학사	7	0	-	2000.09.25~	-
김창환	남	1969.01	상무	미등기임원	상근	TV 전략담당	충북대/KAIST 물리학/이그제큐티브 석 사	2	0	-	2000.10.20~	-
권극상	남	1970.12	상무	미등기임원	상근	Auto 제품개발1담당	경북대/KAIST 전기전자공학/경영학 석 사	750	0	-	1999.01.01~	-
박권식	남	1969.08	상무	미등기임원	상근	소자공정연구담당	KAIST 재료공학 박사	1,029	0	-	2000.11.01~	-
배효대	남	1964.11	수석연구위원 (상무)	미등기임원	상근	S-Top Task 리더	경북대 경영학 석사	0	0	-	2008.01.01~	-
이동은	남	1967.09	상무	미등기임원	상근	중국경영관리담당	경희대 경제학 학사	0	0	-	2006.07.24~	-
이해철	남	1966.06	상무	미등기임원	상근	Global 경영지원담당	영남대 행정학 학사	0	0	-	2005.10.22~	-
박경수	남	1967.09	상무	미등기임원	상근	IT3담당	서울대 경영학 석사	132	0	-	1999.01.01~	-
최창성	남	1966.06	상무	미등기임원	상근	TV2담당	메이저대 마케팅 석사	0	0	-	2011.04.01~	-
박유석	남	1970.10	상무	미등기임원	상근	LGDCO 법인장	울산대 전자공학 학사	0	0	-	1999.01.01~	-
최창훈	남	1970.02	상무	미등기임원	상근	생산기술 Center 산하	영남대 전기공학 학사	0	0	-	1999.01.01~	-
이동훈	남	1971.08	상무	미등기임원	상근	경영진단담당	영남대 무역학 학사	620	620	-	2020.12.01~	-
박진남	여	1971.08	상무	미등기임원	상근	구매 Group장	포항공과대 물리학 석사	60	0	-	2003.01.21~	-
진두종	남	1967.06	상무	미등기임원	상근	Module 전략 Task 리더	서울대 경영학 석사	61	0	-	2004.01.09~	-
이무열	남	1971.09	상무	미등기임원	상근	R&D 전략담당	Kobe대 전자공학 박사	0	0	-	2004.11.29~	-
조창복	남	1965.06	상무	미등기임원	상근	장비기술담당	KAIST 응용수학 석사	500	0	-	2015.05.06~	-
정진구	남	1969.12	상무	미등기임원	상근	LGDCO 법인장	인하대 전자공학 학사	3	0	-	1999.01.01~	-
최재우	남	1969.09	상무	미등기임원	상근	D2C 사업추진 Task 리더	Waseda대 MBA 석사	310	0	-	1999.01.01~	-
박상운	남	1969.02	상무	미등기임원	상근	IT 제품개발2담당	경북대 전자공학 석사	0	0	-	2005.07.11~	-
송홍성	남	1968.01	상무	미등기임원	상근	OLED TV 제품개발1담당	경북대 회로 및 시스템석사	1,000	0	-	1999.01.01~	-
경근국	남	1969.10	상무	미등기임원	상근	회계담당	연세대 경제학 학사	7	0	-	2000.02.10~	-
박영달	남	1970.10	상무	미등기임원	상근	인사담당	송실대 경영학 학사	0	0	-	2003.10.01~	-
박용인	남	1969.09	상무	미등기임원	상근	IT OLED Panel 개발 Project 리더	홍익대 전자재료공학 석사	0	0	-	1999.01.01~	-
한승준	남	1969.03	상무	미등기임원	상근	융합기술연구담당	Waseda대 기계공학 석사	1,000	0	-	1999.04.28~	-
정훈	남	1972.08	상무	미등기임원	상근	IT Panel 개발담당	경희대 정보디스플레이 공학 박사	350	0	-	1999.05.24~	-

석영수	남	1970.05	상무	미등기임원	상근	베트남법인장	경북대 기계공학 석사	377	0	-	1999.05.24~	-
윤종서	남	1971.04	상무	미등기임원	상근	IT 상품기획담당	고려대 물리화학 석사	84	0	-	2000.01.11~	-
황한록	남	1975.02	상무	미등기임원	상근	Mobile Panel 개발담당	연세대 전기전자공학 박사	10	0	-	2000.02.28~	-
권승호	남	1971.04	상무	미등기임원	상근	TV Cell 담당	중앙대 화학공학 박사	1,000	0	-	2008.01.01~	-
이태형	남	1975.01	상무	미등기임원	상근	OLED TV 성능개선 Task 리더	연세대 신소재공학 박사	0	0	-	2004.10.25~	-
송인혁	남	1977.11	상무	미등기임원	상근	pOLED Panel 연구담당	서울대 전자공학 박사	0	0	-	2006.07.31~	-
김태식	남	1968.11	수석연구위원 (상무)	미등기임원	상근	OLED TV 소자개발 Task 리더	JAIST대 재료공학 박사	0	0	-	2017.03.20~	-
전성훈	남	1970.07	상무	미등기임원	상근	사업개발담당	고려대 경영학 학사, (전)텍톤투자자문 상무, (전)애널리스트/핀드애니저 (삼성 자산운용 등)	0	0	-	2019.01.01~	-
강성천	남	1969.12	상무	미등기임원	상근	IT2공장장	서울시립대 화학공학 석사	3,000	0	-	1999.01.01~	-
양준영	남	1970.08	상무	미등기임원	상근	OLED Panel 연구담당	고려대 전자전기컴퓨터공학 박사	1,000	0	-	1999.01.01~	-
임태형	남	1969.07	상무	미등기임원	상근	IT1담당	Long Island대 경영학 학사	0	0	-	2000.08.01~	-
권경준	남	1975.09	상무	미등기임원	상근	Mobile 구동기술담당	포항공과대 전자전기공학 박사	0	0	-	2003.05.02~	-
권재영	남	1969.04	상무	미등기임원	상근	IT 전략/마케팅담당	성균관대 전자공학 학사	0	0	-	1999.01.01~	-
배성준	남	1971.01	상무	미등기임원	상근	OLED TV Panel 개발담당	KAIST 무기재료공학 석사	5,000	5,000	-	1999.01.01~	-
이해원	남	1970.04	상무	미등기임원	상근	생산기술담당	영남대 전기공학 학사	0	0	-	2001.07.10~	-
윤원근	남	1971.12	상무	미등기임원	상근	IT 제품개발1담당	경북대 무기재료공학 석사	0	0	-	1999.01.01~	-
김기영	남	1971.10	상무	미등기임원	상근	Mobile 고객/품질담당	경북대 전자공학 학사	0	0	-	2004.08.23~	-
백지호	남	1971.06	상무	미등기임원	상근	OC 연구/개발담당	한양대 정보디스플레이공학 박사	0	0	-	1999.01.01~	-
김승도	남	1971.11	상무	미등기임원	상근	납정법인장	경북대 금속공학 학사	0	0	-	1999.01.01~	-
김홍수	남	1970.08	상무	미등기임원	상근	Mobile Panel 공정개발담당	경북대 무기재료공학 석사	0	0	-	1999.01.01~	-
송유진	남	1970.11	상무	미등기임원	상근	노경담당	충남대 경영학 학사	0	0	-	1999.01.01~	-
최인관	남	1971.01	상무	미등기임원	상근	Mobile Module 기술담당	명지대 전자공학 학사	0	0	-	2006.05.29~	-
전종석	남	1974.10	상무	미등기임원	상근	IT2담당	한국외국어대 독일어 학사	0	0	-	2000.01.11~	-
안상현	남	1970.09	상무	미등기임원	상근	Auto 영업담당	전북대 반도체공학 석사	0	0	-	2000.08.07~	-
강원석	남	1971.09	상무	미등기임원	상근	TV 상품기획담당	KAIST 화학공학 석사	1,500	1,500	-	2001.02.13~	-
박환우	남	1972.08	상무	미등기임원	상근	Mobile1담당	중앙대 영어영문학 학사	0	0	-	2002.07.30~	-
이병승	남	1976.09	상무	미등기임원	상근	SCM PI 담당	KAIST 산업공학 박사	0	0	-	2005.11.15~	-
최훈	남	1971.04	상무	미등기임원	상근	제품기술담당	동북대 기계, 전자공학 박사	0	0	-	2006.04.03~	-

(*) LG디스플레이의 등기임원을 의미함.

주1) 임원의 보유주식수는 2021년 3월 31일 기준이며, 이후 변동 현황은 전자공시시스템 (<http://dart.fss.or.kr>)의 '임원·주요주주 특정증권 등 소유상황보고서'를 참조하시기 바랍니다.

주2) 등기임원의 타회사 겸직현황
[2021년 03월 31일 기준]

성명	당사 상근여부	타 근무지 현황			비고
		직장명	직위	상근여부	
권영수	비상근	(주)LG	대표이사	상근	-
		(주)LG전자, (주)LG유플러스, (주)LG화학	기타비상무이사	비상근	-
한근태	비상근	(주)한스컨설팅	대표이사	상근	-

주3) 2020년 사업보고서 제출일(2021년 3월 15일) 이후 분기 보고서 제출일 현재(2021년 5월 17일)까지의 퇴임 임원 현황은 다음과 같습니다.

성명	성별	출생년월	직위	등기임원여부	상근여부	담당업무	사유
----	----	------	----	--------	------	------	----

황성식	남	1956.07	사외이사	등기임원	비상근	전사 경영전반에 관한 업무	임기만료
강인병	남	1963.05	부사장	미등기임원	상근	CTA	사임
김상열	남	1962.03	전무	미등기임원	상근	TV 사업전략 Group 산하	사임
신정식	남	1962.06	전무	미등기임원	상근	Auto 사업지원 Task 리더	사임
최영근	남	1961.11	전무	미등기임원	상근	구매경쟁력 지원 Task 리더	사임
홍영규	남	1963.04	전무	미등기임원	상근	경영진단담당 산하	사임
김민	남	1963.06	상무	미등기임원	상근	경영혁신담당 산하	사임
김완섭	남	1966.04	상무	미등기임원	상근	IT 제조 Center 산하	사임
김장식	남	1963.02	상무	미등기임원	상근	TV 기획관리담당 산하	사임
김현주	여	1967.11	상무	미등기임원	상근	HRD 담당 산하	사임
박민수	남	1965.05	상무	미등기임원	상근	TV 제조 Center 산하	사임
안승모	남	1968.07	상무	미등기임원	상근	TV 영업/마케팅 Group 산하	사임
이창원	남	1965.12	상무	미등기임원	상근	TV 사업전략 Group 산하	사임
조광희	남	1965.05	상무	미등기임원	상근	생산기술 Center 산하	사임
최용준	남	1964.12	상무	미등기임원	상근	원가관리 Task 리더	사임
한창욱	남	1965.03	수석연구위원(상무)	미등기임원	상근	기반기술연구소 산하	사임
허유택	남	1970.04	상무	미등기임원	상근	안전보건담당 산하	사임

나. 직원의 현황

당사는 당기 1분기말 현재 총 26,017명의 인원을 고용하고 있으며, 등기임원은 제외된 인원입니다. 평균 근속년수는 남자 12.1년, 여자 10.0년이고 2021년 급여총액(1분기 누적)은 남자는 553,737백만원, 여자는 75,777백만원이며, 이는 국내 소득세법 제20조에 따라 관할 세무서에 제출하는 근로소득지급명세서의 근로소득(근로소득공제 반영 전) 기준입니다.

요약표는 아래와 같습니다.

(기준일 : 2021년 03월 31일)

(단위 : 백만원)

직원										소속 외 근로자			비고
사업부문	성별	직원 수					평균 근속연수	연간급여 총액	1인평균 급여액	남	여	계	
		기간의 정함이 없는 근로자		기간제 근로자		합 계							
		전체	(단시간 근로자)	전체	(단시간 근로자)								
Display	남	21,952	1	2	0	21,954	12.1	553,737	25	1,645	658	2,303	-
Display	여	4,037	15	26	0	4,063	10.0	75,777	18				-
합 계		25,989	16	28	0	26,017	11.8	629,514	24				-

주1) 국내 소득세법 제20조에 따라 관할 세무서에 제출하는 근로소득지급명세서의 근로소득(근로소득공제 반영 전) 기준임

주2) 2021년 누적 급여총액에는 복리후생비, 퇴직급여충당금 제외

주3) 자매사 전입자 성과급 포함

주4) 2021년 1분기 누적 총 복리후생비는 85,041백만원으로서 1인당 3.3백만원임

주5) 1인 평균급여액은 2021년 1분기 누적 급여 및 누적 평균인원(남자: 22,212명, 여자:

4,100명) 기준임

주6) 당사의 기간제근로자는 사업을 위한 일시적인 업무 수행 및 육아/출산휴직자 대체 인력 등에 한해 일부 운영함

주7) 기간의 정함이 없는 근로자 및 기간제 근로자의 전체 인원수는 단시간 근로자 인원수를 포함함

- 미등기임원 보수 현황

(기준일 : 2021년 03월 31일)

(단위 : 백만원)

구 분	인원수	연간급여 총액	1인평균 급여액	비고
미등기임원	109	9,030	83	-

주1) 1인 평균급여액은 2021년 1분기 누적 평균 미등기임원수 기준임

2. 임원의 보수 등

<이사·감사 전체의 보수현황>

1) 주주총회 승인금액

(단위 : 백만원)

구 분	인원수	주주총회 승인금액	비고
등기이사, 사외이사, 감사위원 원회 위원	7	4,500	-

주) 주주총회의 승인금액은 사내이사, 기타비상무이사, 사외이사에 대한 보수를 합산하여 승인받고 있으며, 2021년에 대한 총 승인금액은 45억임.

2) 보수지급금액

① 이사·감사 전체

(단위 : 백만원)

인원수	보수총액	1인당 평균보수액	비고
7	514	73	-

주1) 인원수는 2021년 03월 31일 기준이며, 1인당 평균 보수액은 보수총액을 2021년 누적 평균 인원수로 산출함

주2) 2021년 3월 23일 주주총회에서 황성식 이사가 임기 만료로 퇴임하고, 문두철 이사가 신규 선임되어, 보수 총액에는 해당 이사의 보수 지급액이 모두 포함되어 있음

② 유형별

(단위 : 백만원)

구 분	인원수	보수총액	1인당 평균보수액	비고
-----	-----	------	--------------	----

등기이사 (사외이사, 감사위원회 위원 제외)	3	436	145	-
사외이사 (감사위원회 위원 제외)	1	20	20	-
감사위원회 위원	3	59	20	-
감사	-	-	-	-

주1) 인원수는 2021년 03월 31일 기준이며, 1인당 평균 보수액은 보수총액을 2021년 누적 평균 인원수로 산출함

주2) 2021년 3월 23일 주주총회에서 황성식 이사가 임기 만료로 퇴임하고, 문두철 이사가 신규 선임되어, 보수 총액에는 해당 이사의 보수 지급액이 모두 포함되어 있음

3) 이사·감사의 보수지급기준

① 등기이사 (사외이사, 감사위원회 위원 제외)

등기이사의 보수체계는 기본급/역할급/성과급으로 구성되어 있습니다. 등기이사의 보수는 주주총회의 승인을 받은 금액 내에서 해당 직위, 담당 직무 등을 감안하여 이사회에서 정한 기준에 따라 집행하고 있습니다.

- 기본급/역할급 보수 기준 : 해당 직위, 담당 직무 등
- 성과급 보수 기준 : 회사의 재무 성과와 개인의 경영목표 달성도 등

② 사외이사·감사위원회·감사

주주총회의 승인을 받은 금액 내에서 담당 업무 등을 감안하여 이사회에서 정한 기준에 따라 집행하고 있습니다.

<이사·감사의 개인별 보수현황>

당사는 자본시장과 금융투자업에 관한 법률에 따라, 분기보고서 상 본 항목의 기재를 생략하였습니다.

<보수지급금액 5억원 이상 중 상위 5명의 개인별 보수현황>

당사는 자본시장과 금융투자업에 관한 법률에 따라, 분기보고서 상 본 항목의 기재를 생략하였습니다.

IX. 계열회사 등에 관한 사항

1. 계열회사의 현황

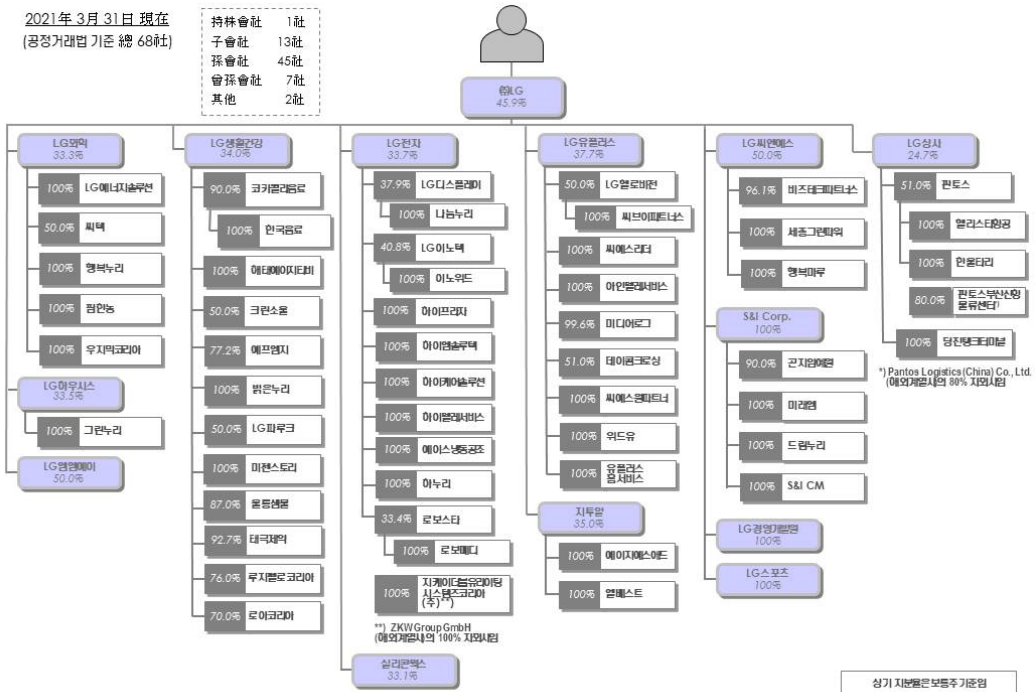
가. 기업집단의 명칭 : LG계열

나. 당사의 경영에 직접 또는 간접으로 영향력을 미치는 회사

[2021년 03월 31일 기준]

회 사 명	관계	당사지분율	비 고
LG전자	최대주주	37.9%	특수관계인

다. 계통도



라. 회사가 속해 있는 국내 계열회사 현황

(2021.03.31 기준)

구분	회 사 명	법인등록번호	주 업 종	비 고
상 장	㈜LG	110111-0003543	지주회사	-
	LG전자㈜	110111-2487050	방송수신기 및 기타 영상, 음향기기 제조업	-
	㈜LG상사	110111-0004632	제조,도소매서비스,건설,부동산	-
	㈜LG화학	110111-2207995	석유화학계 기초 화합물 제조업	-
	㈜LG생활건강	110111-2208000	화장품 및 생활용품 제조업	-
	LG디스플레이㈜	110111-0393134	액정표시장치제조업	-
	㈜LG유플러스	110111-1296676	유무선 통신서비스	-
	LG이노텍㈜	110111-0192180	기타 전자부품 제조업	-
	㈜지투알	110111-0375398	비금융 지주회사	-
	㈜LG하우시스	110111-4071207	건축용 플라스틱제품 제조업	-
	㈜실리콘웍스	160111-0089395	평판디스플레이 시스템 IC 설계 및 제조	-
	㈜로보스타	110111-1655393	제조용(산업용) 로봇 제조 및 판매	-
	㈜엘지헬로비전	110111-1144297	유선 방송업	-
소 계	13개사			
비상장	㈜LG씨엔에스	110111-0516695	기타 소프트웨어 자문, 개발 및 공급업	-
	㈜LG스포츠	110111-0359300	프로야구단 운영	-
	㈜LG경영개발원	110111-0423494	경제, 경영, 환경연구 및 자문연수원	-
	LG엠엠에이㈜	206211-0001805	기타 기초유기화합물 제조업	-
	㈜미디어로그	110111-1905441	부가통신업	-
	㈜데이콤크로싱	110111-2234683	국제회선임대	-
	㈜에스앤아이코퍼레이션	110111-2411520	기타 부동산 임대업	-
	㈜하이프라자	131111-0028801	가전제품 도매업	-
	㈜씨택	110111-0589171	전기, 가스 증기 및 공기조절 공급업	-
	㈜씨에스리더	110111-2271924	텔레마케팅 서비스업	-
	㈜아인텔레서비스	180111-0367581	텔레마케팅 서비스업	-
	㈜비즈테크파트너스	110111-2689507	ERP컨설팅/개발/아웃소싱, 비즈니스인텔리전스 컨설팅/개발 등	-
	크카콜라음료㈜	110111-1342130	청량음료 등의 제조 및 판매	-
	하이웬솔루텍㈜	110111-3371989	전기·전자·공조기기 판매 및 유지보수업	-
	㈜씨에스원파트너	110111-3961756	텔레마케팅 서비스업	-
	㈜에이치에스애드	110111-3076662	광고제작 및 대행업	-
	㈜엘베스트	110111-3806267	광고대행업	-
	㈜하이텔레서비스	110111-4251552	콜센터 및 텔레마케팅 서비스업	-
	㈜한국음료	211311-0005197	식음료 제조, 판매 및 수출입업	-
	㈜곤지암예원	134211-0111354	농업, 임업, 도소매업	-
	해태에이치티비㈜	110111-0900004	음료 제조, 판매 및 임대업	-
	에이스냉동공조㈜	135111-0047493	냉동기, 공조기류 제조 및 판매업	-
	㈜나눔누리	176011-0075546	사회복지 서비스업	-
	크린소울(유)	110114-0113073	비누 및 세정제 도매업	-
	이노위드㈜	200111-0343156	용역서비스	-
	㈜하누리	134811-0262254	청소용역사업, 스팀세차사업, 기숙사관리용역사업 등	-
	㈜행복누리	150111-0172829	화학 공업 제품 제조, 청소용역사업, 세차 사업	-
㈜위드유	110111-5145556	서비스업	-	
㈜판토스	110111-0208127	복합운송주선업 외	-	
㈜판토스부산신항물류센터	180111-0641133	창고보관업 외	-	
㈜헬리스타항공	120111-0528086	항공운송 총대리점업 외	-	

㈜에프엠지	140111-0020096	화장품 제조업	-
㈜맑은누리	150111-0206876	청소용역사업, 세차사업	-
당진탕크데미널㈜	165011-0011709	유류 및 화공약품, 가스, 보관업 및 운반업	-
㈜광한농	110111-4362482	살충제 및 기타 농약 제조업, 비료 및 질소화합물 제조업	-
㈜행복마루	110111-6140993	건축물 일반 청소업, 비알콜 음료점업 및 커피전문점 운영업	-
LG파루크㈜	110111-6210647	헤어케어 제품 도소매	-
㈜미켄스토리	131111-0466580	유전자 분석 정보 제공 서비스	-
㈜미래엠	134211-0190259	관광호텔업, 관광객 이용시설업	-
㈜드림누리	110111-6560282	건축물 일반청소업	-
태극제약㈜	134811-0004367	의약품제조업	-
㈜그린누리	230111-0286144	건축물 일반청소업	-
㈜한울타리	110111-6628337	기타 음, 식료품 위주 종합 소매업	-
㈜로보메디	161511-0181019	전동보장구 제조 및 도매업	-
우지막코리아㈜	154511-0032401	패라이트마그네틱의 제조와 판매	-
세종그린파워㈜	110111-5586065	증기, 전력 판매	-
㈜올름샘물	175811-0003526	먹는 샘물 제조 및 판매업	-
㈜루치펠로코리아	110111-5089316	의약품제조 및 판매업	-
㈜에스앤아이씨엠	110111-7030507	건축 및 토목엔지니어링 서비스	-
㈜유플러스홈서비스	110111-7343215	정보통신업	-
지케이더블유라이팅시스템즈코리아㈜	120111-1013094	차량용 조명장치	-
㈜로아코리아	110111-6932019	화장품 도소매업	-
㈜씨브이파트너스	110111-7687027	콜센터 및 텔레마케팅 서비스업	-
㈜엘지에너지솔루션	110111-7701356	배터리 개발 및 제조업	-
하이케어솔루션㈜	110111-7737070	정수기 렌탈 및 유지 관련 서비스업	-
소 계	55개사		
합 계	68개사		

회사가 속해 있는 기업집단 및 계열회사에 소속된 해외법인은 「 I. 회사의 개요, 1. 회사의 개요, 사. 회사가 속해 있는 기업집단 및 계열회사 현황」을 참조 바랍니다.

마. 회사와 계열회사간 임원 겸직 현황
[2021년 03월 31일 기준]

성명	당사 상근여부	타 근무지 현황			비고
		직장명	직위	상근여부	
권영수	비상근	(주)LG	대표이사	상근	-
		(주)LG전자, (주)LG유플러스, (주)LG화학	기타비상무이사	비상근	-

바. 독점규제 및 공정거래에 관한 법률에 의한 상호출자제한, 채무보증제한 대상 해당 여부

구분	해당여부
상호출자제한	해당
채무보증제한	

2. 타법인출자 현황

(기준일 : 2021년 03월 31일)

(단위 : 백만원, 주, %)

법인명	최초취득일자	출자 목적	최초취득금액	기초잔액			증가(감소)			기말잔액			최근사업연도 재무현황	
				수량	지분율	장부 가액	취득(지분)		평가 손익	수량	지분율	장부 가액	총자산	당기 순손익
							수량	금액						
LG Display America, Inc. (비상장)	1999.09.24	제품의 판매	6,082	411,000,000	100	36,815	0	0	0	411,000,000	100	36,815	1,375,795	8,063
LG Display Japan Co.,Ltd. (비상장)	1999.10.12	제품의 판매	1,088	1,900	100	15,686	0	0	0	1,900	100	15,686	365,295	1,105
LG Display Germany GmbH (비상장)	1999.11.05	제품의 판매	1,252	960,000	100	19,373	0	0	0	960,000	100	19,373	309,702	1,890
LG Display Taiwan Co.,Ltd. (비상장)	2000.05.19	제품의 판매	4,189	11,550,000	100	35,230	0	0	0	11,550,000	100	35,230	319,284	2,363
LG Display Nanjing Co.,Ltd. (비상장)(*)	2002.07.15	제품의 생산	4,728	0	100	593,726	0	0	0	0	100	593,726	1,476,667	99,311
LG Display Shanghai Co., Ltd. (비상장)(*)	2003.01.16	제품의 판매	596	0	100	9,093	0	0	0	0	100	9,093	373,503	7,237
LG Display Guangzhou Co., Ltd. (비상장)(*)	2006.08.07	제품의 생산	964	0	100	293,557	0	0	0	0	100	293,557	4,081,473	107,163
LG Display Shenzhen Co., Ltd. (비상장)(*)	2007.08.28	제품의 판매	469	0	100	3,467	0	0	0	0	100	3,467	50,255	4,924
LG Display Singapore Pte. Ltd. (비상장)	2009.01.12	제품의 판매	1,250	1,400,000	100	1,250	0	0	0	1,400,000	100	1,250	499,158	2,105
L&T Display Technology (Fujian) Limited (비상장)(*)	2010.01.05	전략적 제휴	10,123	0	51	10,123	0	0	0	0	51	10,123	323,801	10,796
LG Display Yantai Co., Ltd. (비상장)(*)	2010.04.19	제품의 생산	44,628	0	100	169,195	0	0	0	0	100	169,195	791,520	56,735
(주)나눔누리 (비상장)	2012.03.19	청소,세차,헬스키링,가방 등	800	160,000	100	800	0	0	0	160,000	100	800	5,659	631
LG Display (China) Co., Ltd. (비상장)(*)	2012.12.27	제품의 생산	30,399	0	70	992,973	0	0	0	0	70	992,973	2,424,290	-12,279
UNIFIED INNOVATIVE TECHNOLOGY, LLC (비상장)	2014.03.21	특허 관리	4,283	0	100	9,489	0	0	0	0	100	9,489	2,740	-1,094
LG Display Guangzhou Trading Co., Ltd. (비상장)(*)	2015.05.27	제품의 판매	218	0	100	218	0	0	0	0	100	218	931,858	1,050
Global OLED Technology LLC (비상장)	2009.12.23	특허자산 운영	147,409	13,801	100	164,322	0	0	0	13,801	100	164,322	66,691	-4,934
LG Display Vietnam Haiphong Co., Ltd. (비상장)(*)	2016.05.13	제품의 생산	35,043	0	100	672,658	0	0	0	0	100	672,658	3,319,103	164,533
Suzhou Lehui Display Co.,Ltd. (비상장)(*)	2016.07.01	제품의 생산	110,324	0	100	121,640	0	0	0	0	100	121,640	281,293	2,494
LG DISPLAY FUND I L.L.C (비상장)	2018.05.01	신규성장기업 발굴 및 투자	1,400	0	100	13,564	0	6,157	0	0	100	19,721	3,127	-4,353
LG Display High-Tech (China) Co., Ltd. (비상장)(*)	2018.07.11	제품의 생산	749,154	0	70	1,826,876	0	0	0	0	70	1,826,876	7,011,443	57,000
특정금전신탁(MMT) (비상장)	2018.01.02	투자	2,500	0	100	11,300	0	-11,300	0	0	100	0	0	0
파주전기초차㈜ (비상장)	2005.03.25	Glass 조달	14,400	3,364,800	40	45,089	0	0	0	3,364,800	40	45,089	202,345	9,796
우리에앤엘㈜ (상장)	2009.05.22	전략적 제휴	11,900	6,800,000	14	10,540	0	0	0	6,800,000	14	10,540	122,702	-5,081
㈜아스 (상장)	2010.09.16	전략적 제휴	10,000	2,000,000	15	10,000	0	0	0	2,000,000	15	10,000	198,221	11,678
㈜아바텍 (상장)	2011.12.06	전략적 제휴	10,800	2,650,000	14	8,000	0	0	0	2,000,000	15	8,000	150,001	5,232
Arctic Sentinel, Inc. (비상장)	2015.07.27	전략적 제휴	30,287	1,511,280	10	0	0	0	0	1,511,280	10	0	0	0
Cynora GmbH (비상장)	2017.09.18	전략적 제휴	20,309	88,584	12	2,609	0	0	0	88,584	11	2,609	12,290	-2,143
머티어리얼사이언스 ㈜ (비상장)	2018.03.30	전략적 제휴	4,000	10,767	10	3,791	0	0	0	10,767	10	3,791	26,912	22,156
Nanosys Inc. (비상장)	2018.05.29	전략적 제휴	10,732	5,699,954	3	5,660	0	0	0	5,699,954	3	5,660	30,174	-11,461
인텔렉추얼 디스커버리㈜ (비상장)	2011.05.24	전략적 제휴	2,673	106,952	3	950	0	0	0	106,952	3	950	51,670	3,923
Kyulux, Inc. (비상장)	2015.11.30	전략적 제휴	3,266	46,666	6	168	0	0	1,253	46,666	5	1,421	15,100	13,048
ARCH Venture Fund VIII, L.P. (비상장)	2014.06.20	전략적 제휴	61	0	1	9,846	0	-277	411	0	1	9,980	2,195,119	1,223,786
(주)파인에버 (비상장)	2018.04.19	전략적 제휴	286	3,200	8	63	0	0	0	3,200	8	63	951	-586
Sierra Ventures XII (비상장)	2019.09.04	전략적 제휴	598	0	6	1,996	0	552	98	0	5	2,646	60,073	13,129
Future Innovation Private Equity Fund III(비상장)	2021.03.11	전략적 제휴	0	0	0	0	0	4,563	-29	0	13	4,534	0	0
주식회사 록슨 (비상장)	2020.07.07	전략적 제휴	100	2,222	10	100	0	0	0	2,222	10	100	229	-18
주식회사 별따라가자 (비상장)	2020.07.07	전략적 제휴	100	1,111	10	100	0	0	0	1,111	10	100	208	-140
합 계				447,371,237	-	5,100,267	0	-305	1,733	446,721,237	-	5,101,695	27,078,652	1,788,059

- 주1) (*)법인은 현지국의 관계법령에 따라 주식을 발행하지 않습니다.
- 주2) 상기 타법인 출자현황의 지분율은 당사가 보유한 연결기준 지분율입니다.
- 주3) 상기 타법인 출자현황의 기초, 기말 장부가액 및 증감내역은 별도 기준으로 작성하였습니다. 단, LG Display (China) Co., Ltd.(LG Display Guangzhou Trading Co., Ltd.의 지분율 고려), LG Display High-Tech (China) Co., Ltd.(LG Display Guangzhou Co., Ltd.의 지분율 고려), ARCH Venture Fund VIII, L.P. 및 Sierra Ventures XII는 연결기준으로 작성하였습니다.
- 주4) 최근사업연도 재무현황은 2020년 12월 31일의 별도재무제표 기준금액입니다.
- 주5) 당사는 당분기 중 LG DISPLAY FUND I LLC 에 6,157백만원을추가로 출자하였습니다. 추가 출자와 관련하여 당사의 동 종속기업에 대한 지분율 변동은 없습니다
- 주6) 당사는 (주)아바텍의 자기주식 변동에 따라 지분율이 전기말 14.3%에서 당분기말 14.7%로 증가하였습니다.
- 주7) 당사는 Cynora GmbH의 유상증자에 참여하지 않아 당사의 지분율은 전기말 11.6%에서 당분기말 11.2%로 감소하였습니다.
- 주8) 당사는 당분기 중 Kyulux, Inc의 장부금액과 공정가치금액의 차이 1,253백만원을 평가이익으로 인식하고, 금융수익으로 분류하였습니다. Kyulux, Inc.의 전환권 행사에 따른 지분 변동으로 당사의 지분율은 전기말 6.2%에서 당분기말 5.2%로 감소하였습니다.
- 주9) 당사는 ARCH VENTURE Fund VIII, L.P.의 주식 일부를 178백만원에 처분하고 처분손실 99백만을 인식하였으며 지분율의 변동은 없습니다. 당분기말 잔액에는 환율변동으로 인한 효과 411백만원이 포함되어 있습니다.
- 주10) 당사는 Sierra Ventures XII에 552백만원을 추가로 출자하였지만 당사의 지분율은 전기말 6.2%에서 당분기말 4.6%으로 감소하였습니다. 당분기말 잔액에는 환율변동 효과 98백만원이 포함되어 있습니다.
- 주11) 당사는 Future Innovation Private Equity Fund III에 4,563백만원을 출자하였으며 출자와 관련하여 당사의 지분율은 당분기말 12.5%입니다. 당분기말 잔액에는 환율변동으로 인한 손실 효과 29백만원이 포함되어 있습니다.

X. 이해관계자와의 거래내용

1. 대주주 등에 대한 신용공여 등 가. 채무보증 현황

(기준일 : 2021년 03월 31일)

(단위 : 백만USD)

법인명	관계	채권자	신용공여 종류	신용공여 목적	보증계약 체결일	보증기간		거래내역(잔액)				채무보증 한도
						실행일	종료일	기초	증가	감소	기말	
LG Display Vietnam Haiphong Co., Ltd	계열 (종속) 회사	BNP Paribas Singapore Branch. 외	채무보증	시설자금	2016.12.19	2017.01.11	2021.12.19	31	0	8	23	100
		Sumitomo Mitsui Banking Corporation 외	채무보증	시설자금	2017.03.07	2017.05.15	2024.03.07	350	0	50	300	400
		Standard Chartered Singapore Bank Branch.	채무보증	시설자금	2018.03.07	2018.03.28	2022.03.28	100	0	0	100	100
		Citi Bank Taiwan	채무보증	시설자금	2018.03.12	2018.04.13	2023.04.13	75	0	0	75	100

	Limited											
	Sumitomo Mitsui Banking Corporation Singapore Branch	채무보증	시설자금	2018.03.29	2018.04.26	2025.04.25	100	0	0	100	100	
	한국수출입은행	채무보증	시설자금	2018.04.23	2018.05.29	2025.05.21	400	0	0	400	400	
	Standard Chartered Bank Korea Limited	채무보증	원재료 매입대금	2019.09.02	2019.09.04	2021.09.03	0	0	0	0	110	
	Australia and New Zealand Banking Group Limited	채무보증	시설자금	2019.09.19	2019.12.30	2024.09.18	142	0	9	132	170	
합 계		-	-	-	-	-	1,197	0	67	1,130	1,480	

주1) 당사는 채무보증의 대가로 채무보증만기, 일반적인 신용공여 조건의 이율 등을 고려하여 수수료를 수취하고 있으며, LG Display Vietnam Haiphong Co.,Ltd으로 2021년 중 1.2 백만 USD를 청구하였고, 당분기말 현재 미수취 잔액은 없습니다.

주2) 글로벌 은행을 통한 대규모 자금조달을 위해 본사 지급보증이 필요한 바, 그로 인한 효과가 궁극적으로 본사의 이익에 부합하며 본사의 자산건전성을 해칠 우려가 없는 신용공여에 해당하여, 상법 및 이사회 규정에 따라 이사회 승인을 거쳐 집행하였습니다.

2. 대주주와의 자산양수도 등

2021년 1분기 중 대주주를 상대방으로 하거나 대주주를 위한 자산양수도 등 거래는 아래와 같습니다.

(단위 : 백만원)

매각 법인명	매입 법인명	관계	거래종류	거래일자	거래일기준	거래대상물	거래목적	거래금액	처분이익 (손실)
LG Display Co., Ltd.	LG Display Nanjing Co.,Ltd.	종속회사	설비자산매각	2021.01.31 ~ 2021.03.17	매각일자	기계장치 등	Capa증설 /생산효율화 등	1,000	1,000
	LG Display Yantai Co., Ltd	종속회사	설비자산매각	2021.02.24	매각일자	기계장치 등	Capa증설 /생산효율화 등	147	147

주1) 거래일자는 최근 거래일자 기준입니다.

주2) 거래금액은 시장 및 가치평가 등을 거쳐 적절히 산정되었으며, 통상적인 지급조건으로 거래되었습니다.

주3) 거래금액 1억 미만일 경우 기재를 생략하였습니다.

3. 대주주와의 영업거래

2021년 1분기 중 대주주와의 영업거래가 최근사업연도 매출액의 5% 이상에 해당하는 내역은 다음과 같습니다.

(단위 : 백만원)

회사명	관계	거래종류	거래기간	거래내용	거래금액
LG Display America, Inc.	종속회사	매출, 매입 등	2021.01.01~2021.03.31	디스플레이 제품 판매 등	3,285,885

자세한 내역은 「III. 재무에 관한 사항, 5. 재무제표 주석, 26. 특수관계자 등」을 참조 바랍니다

니다.

4. 대주주 이외의 이해관계자와의 거래

당사는 2021년 1분기말 현재 상생경영 및 제품경쟁력 제고를 위한 지원으로 협력회사에 대한 대여금이 있습니다.

(단위 : 백만원)

회사명	관계	계정과목	기초잔액	증가	감소	기말잔액
현우산업 외	협력업체	장·단기대여금	42,390	-	9,822	32,568

주1) 상기내역은 현재가치할인차금 차감후, 대손충당금 차감 전 기준입니다.

XI. 그 밖에 투자자 보호를 위하여 필요한 사항

1. 공시내용의 진행·변경상황 및 주주총회 현황

가. 공시사항의 진행·변경상황

신고일자	제목	신고내용	신고사항의 진행상황
2017.07.25	신규 시설 투자 등	1. 투자대상 : 대형 및 중소형 OLED 패널 생산 시설 2. 투자금액 : 7,800,000,000,000원 3. 투자목적 : OLED 시장 수요 대응 및 생산 경쟁력 강화 4. 투자기간 : 2017년 3분기 ~ 2019년 2분기	- 중소형 패널 중심의 일부 투자는 완료되어 양산 진행 중. - 대형 OLED 패널 생산시설(2.8조원)은 아래 '19.7월 시설 투자 건에 연결되어 '23년 1분기까지 진행될 예정임.
2019.07.23	신규 시설 투자 등	1. 투자대상 : 10.5세대 대형 OLED 패널 생산 시설 2. 투자금액 : 3.0조원 3. 투자목적 : 초대형 OLED 시장 선점 및 경쟁력 강화 4. 투자기간 : 2019년 3분기 ~ 2023년 1분기	- 투자 진행 중.

나. 주주총회 의사록 요약

주총일자	안 건	결 의 내 용	비 고
제34기 정기주총 (2019.3.15)	- 제1호 의안 : 제34기(2018.1.1~2018.12.31) 재무제표 및 연결재무제표 승인의 건 - 제2호 의안 : 정관 일부 변경의 건 - 제3호 의안 : 이사 선임의 건 - 제4호 의안 : 감사위원회 위원 선임의 건 - 제5호 의안 : 이사 보수 한도 승인의 건	- 1호~5호의안 : 원안대로 결의	-
제35기 정기주총 (2020.3.20)	- 제1호 의안 : 제35기(2019.1.1~2019.12.31) 재무제표 및 연결재무제표 승인의 건 - 제2호 의안 : 이사 선임의 건 - 제3호 의안 : 이사 보수 한도 승인의 건	- 1호~3호의안 : 원안대로 결의	-
제36기 정기주총 (2021.3.23)	- 제1호 의안 : 제36기(2020.1.1~2020.12.31) 재무제표 및 연결재무제표 승인의 건 - 제2호 의안 : 정관 변경 승인의 건 - 제3호 의안 : 사외이사 선임의 건 - 제4호 의안 : 감사위원회 위원이 되는 사외이사 선임의 건 - 제5호 의안 : 이사 보수 한도 승인의 건	1호~5호의안 : 원안대로 결의	-

2. 우발채무 등

가. 중요한 소송사건

1) 불공정 담합혐의에 대한 피소

① 이스라엘 구매자 집단 소송

구분	내용
소제기일	2013년 11월 26일

소송 당사자	원고: 이스라엘 구매자 집단 피고: 엘지디스플레이 및 기타 LCD 업체
소송의 내용	피고들의 LCD 담합에 대해 손해배상을 청구
소송가액	미확정
진행상황	소장 송달 대기 중
향후소송일정 및 대응방안	재판시기 미확정
향후 소송결과에 따라 회사에 미치는 영향	소송에 따른 자원의 유출금액 및 시기는 불확실하나, 소송결과가 당사의 재무상태에 중요한 영향을 미치지 않을 것으로 판단됨

② Granville社 영국 민사 소송

구분	내용
소제기일	2016년 12월 7일
소송 당사자	원고: Granville Technology Group社, VMT社, OT Computers社 (원고 전원 청산 중) 피고: 엘지디스플레이 및 기타 LCD업체
소송의 내용	피고들의 LCD 담합에 대해 손해배상을 청구
소송가액	미확정
진행상황	수정 소장 접수 (2020년 3월)
향후소송일정 및 대응방안	재판시기 미확정
향후 소송결과에 따라 회사에 미치는 영향	소송에 따른 자원의 유출금액 및 시기는 불확실하나, 소송결과가 당사의 재무상태에 중요한 영향을 미치지 않을 것으로 판단됨

③ 푸에르토리코 정부 민사 소송

구분	내용
소제기일	2018년 6월 26일
소송 당사자	원고: 푸에르토리코 정부 피고: 엘지디스플레이 및 기타 LCD업체
소송의 내용	피고들의 LCD 담합으로 발생한 부당이득
소송가액	미확정
진행상황	소장 송달 대기 중
향후소송일정 및 대응방안	재판시기 미확정
향후 소송결과에 따라 회사에 미치는 영향	소송에 따른 자원의 유출금액 및 시기는 불확실하나, 소송결과가 당사의 재무상태에 중요한 영향을 미치지 않을 것으로 판단됨

2) Solas OLED Ltd의 당사에 대한 특허권 침해 소송

① 미국 (Western District of Texas)

구분	내용
소제기일	2019년 4월 1일
소송 당사자	원고: Solas OLED Ltd. 피고: 당사 (LG Display Co., Ltd.) 및 기타 Set 업체

소송의 내용	특허권 침해 소송
소송가액	미확정
진행상황	소장 송달 완료 (2019년 5월 24일), Markman hearing 완료 (2020년 5월 22일), Settlement and License Agreement 체결 완료 (2020년 12월), 취하완료 (2021년 3월)
구분	내용
소제기일	2020년 9월 15일
소송 당사자	원고: Solas OLED Ltd. 피고: 당사 (LG Display Co., Ltd.) 및 기타 Set 업체
소송의 내용	특허권 침해 소송
소송가액	미확정
진행상황	소장 송달 포기 (2020년 10월), Settlement and License Agreement 체결 완료 (2020년 12월), 취하완료(2021년 2월)

② 독일 (Mannheim)

구분	내용
소제기일	2019년 4월 1일
소송 당사자	원고: Solas OLED Ltd. 피고: 당사 (LG Display Co., Ltd., LG Display Germany GmbH) 및 기타 Set 업체
소송의 내용	특허권 침해 소송 - 독일 Mannheim
소송가액	미확정
진행상황	당사 독일법인 소장 송달 완료 (2019년 5월 16일), Hearing 완료(2020년 9월 11일), 1심 패소판결(2020년 11월 9일), 항소제기 (2020년 11월), Settlement and License Agreement 체결 완료 (2020년 12월), 취하 완료(2021년 2월)

③ 중국 (Beijing IP Court)

구분	내용
소제기일	2019년 05월 22일 (송달, 2020년 9월 16일)
소송 당사자	원고: Solas OLED Ltd. 피고: 당사 (LG Display Co., Ltd.), 기타 Set 업체 및 판매 업체
소송의 내용	특허권 침해 소송 - 중국 Beijing
소송가액	미확정
진행상황	소장 송달 완료, 1차 공판 완료 (2020년 11월), Settlement and License Agreement 체결 완료 (2020년 12월), 취하 완료(2021년 1월)

나. 견질 또는 담보용 어음·수표 현황

당사는 관련 법령(*)에 따라 보조금 수령시 투자계획 이행확보 차원에서 담보제공이 필요하여, 정기에금에 대해 질권을 설정하였습니다.

(기준일 : 2021년 03월 31일)

(단위 : 백만원)

제 출 처	매 수	금 액	비 고
은 행	-	-	-
금융기관(은행제외)	-	-	-
법 인	3	6,852	구미시청 4,105백만(예금가입액 4,105백만원) 경상북도 2,747백만(예금가입액 2,747백만원)
기타(개인)	-	-	-

(*) 경상북도 조례사항 제14조 제3항, 구미시 조례사항 제29조 제2항

다. 채무보증 현황

당사는 장기공급계약 관련 선수금에 대하여 KB국민은행 등으로부터 USD 200백만(원화환산금액: 226,700백만원)의 지급보증을 제공받고 있으며, 외화사채와 관련하여 KDB산업은행으로부터 USD 306백만(원화환산금액: 346,638백만원)의 지급보증을 제공받고 있습니다. 그리고, 폴란드의 부가가치세 신고와 관련하여 신한은행으로부터 USD 2백만(원화환산금액: 2,267백만원)의 지급보증을 제공받고 있습니다.

한편, LG Display (China) Co., Ltd. 등은 China Construction Bank 등으로부터 소비세 지급, 수입부가세 및 관세 지급, 전력료 지급 등과 관련하여 CNY 549백만(원화환산금액: 94,534백만원), JPY 900백만(원화환산금액: 9,246백만원), EUR 2.5백만(원화환산금액: 3,321백만원), VND 49,694백만(원화환산금액: 2,440백만원) 및 USD0.5백만(원화환산금액: 567백만원) 등 한도의 지급보증을 제공받는 약정을 체결하고 있습니다.

또한, 당사는 LG Display Vietnam Haiphong, Co., Ltd.에 USD 1,130백만(원화환산금액: 1,281,194백만원)의 대출원금에 대하여 지급보증을 제공하고 있습니다.

(기준일 : 2021년 03월 31일)

(단위 : 백만USD)

법인명	관계	채권자	신용공여 종류	신용공여 목적	보증계약 체결일	보증기간		거래내역(잔액)				채무보증 한도
						실행일	종료일	기초	증가	감소	기말	
LG Display Vietnam Haiphong Co., Ltd	계열 (종속) 회사	BNP Paribas Singapore Branch. 외	채무보증	시설자금	2016.12.19	2017.01.11	2021.12.19	31	0	8	23	100
		Sumitomo Mitsui Banking Corporation 외	채무보증	시설자금	2017.03.07	2017.05.15	2024.03.07	350	0	50	300	400
		Standard Chartered Singapore Bank Branch.	채무보증	시설자금	2018.03.07	2018.03.28	2022.03.28	100	0	0	100	100
		Citi Bank Taiwan Limited	채무보증	시설자금	2018.03.12	2018.04.13	2023.04.13	75	0	0	75	100
		Sumitomo Mitsui Banking Corporation Singapore Branch	채무보증	시설자금	2018.03.29	2018.04.26	2025.04.25	100	0	0	100	100
		한국수출입은행	채무보증	시설자금	2018.04.23	2018.05.29	2025.05.21	400	0	0	400	400
		Standard Chartered Bank Korea Limited	채무보증	원재료 매 입대금	2019.09.02	2019.09.04	2021.09.03	0	0	0	0	110

	Australia and New Zealand Banking Group Limited	채무보증	시설자금	2019.09.19	2019.12.30	2024.09.18	142	0	9	132	170
합 계		-	-	-	-	-	1,197	0	67	1,130	1,480

주1) 당사는 채무보증의 대가로 채무보증만기, 일반적인 신용공여 조건의 이율 등을 고려하여 수수료를 수취하고 있음.

주2) 글로벌 은행을 통한 대규모 자금조달을 위해 본사 지급보증이 필요한 바, 그로 인한 효과가 궁극적으로 본사의 이익에 부합하며 본사의 자산건전성을 해칠 우려가 없는 신용공여에 해당하여, 상법 및 이사회 규정에 따라 이사회 승인을 거쳐 집행하였습니다.

당사의 종속기업에 대한 채무보증 상세 현황은 「X. 이해관계자와의 거래내용, 1. 대주주 등에 대한 신용공여 등」을 참조 바랍니다.

라. 그 밖의 우발채무 등

그 밖의 우발채무 등은 「III. 재무에 관한 사항, 3. 연결재무제표 주석, 14. 우발채무와 약정 사항」 및 「III. 재무에 관한 사항, 5. 재무제표 주석, 14. 우발채무와 약정사항」을 참조 바랍니다.

3. 제재현황 등 그 밖의 사항

가. 제재현황

당사는 2017년 6월 19일 환경청으로부터 지정폐기물 수탁처리업체 위탁과 관련하여 폐기물 관리법 제17조 제1항(사업장폐기물배출자의 의무 등)에 의거 처리능력 미확인으로 과태료 100만원을 부과 받아 납부 완료하였으며, 폐기물 수탁처리업체의 정기평가 등의 점검 프로세스를 강화하고 있습니다.

당사는 2017년 6월 24일 안전 사고 발생과 관련하여 고용노동부로부터 정기 감독을 받은 결과, 산업안전보건법 제14조 제1항(관리감독자) 등의 위반으로 2017년 6월 30일 시정 명령 및 과태료 부과 처분을 받아 시정 명령에 대한 이행보고를 하고, 과태료 240만원을 납부하였습니다. 이와 관련하여 2018년 4월 19일 1심 법원(의정부지방법원 고양지원)은 산업안전보건법 제23조 제1항, 제3항, 제67조, 제71조를 근거로 당사와 임원 1명(CPO, 현직, 근속연수 10년)에게 벌금 각 50만원을 선고하였고, 확정되었습니다. 한편, 안전 사고 본 건과 관련하여 2018년 11월 22일 1심 법원(의정부지방법원 고양지원)은 산업안전보건법 제23조 제1항, 제66조의2, 제71조 위반을 이유로 당사 및 임원 1명(CPO)에게 각 벌금 300만원을 선고하였으며, 2020년 11월 5일 판결이 확정되어 당사 및 CPO는 위 벌금을 납부하였습니다. 당사는 재발 방지를 위해 안전관리 기준 및 임직원에 대한 교육을 강화하고 있습니다.

당사는 2017년 12월 18일 근로계약, 근로시간, 사내협력업체 현황, 임산부 관련 제도 등 인사제도 관련하여 고용노동부로부터 근로현황 시찰을 받은 결과, 근로기준법 제56조(연장·야간 및 휴일근로) 위반으로 2018년 1월 19일 시정 명령을 받아 시정 명령에 대한 이행보고를 하고, 파주사업장 근무 사무직 중 2015년 1월 1일부터 2017년 12월 31일까지 야간 근로한 근로자 16,106명에게 야간근로 가산수당 합계 2,893백만원을 지급하였습니다. 또한 당사는 추가적으로 파주사업장 외 전사 사무직에게 2015년 1월 1일부터 2017년 12월 31일 동안의 야간근로현황을 점검하여 관련 가산수당 2,166백만원을 지불하였으며, 재발 방지를 위해 주기적으로 야간근로 현황을 점검하고 있습니다.

당사는 2017년 12월부터 2018년 1월까지 고용노동부로부터 재직중인 기간제 근로자 관련 점검을 받은 결과, 기간제 및 단시간근로자 보호 등에 관한 법률 제17조(근로조건의 서면명시)에 따라 기간제근로자 82명의 서면근로계약서 상 필수 기재사항(휴게시간, 휴가 등) 미기재로 과태료 2,700만원을 부과 받아 납부 완료 하였으며, 재발 방지를 위하여 서면근로계약서의 관련 내용을 수정하였습니다.

당사는 대기배출원관리시스템 운영기록 점검 결과 대기환경보전법 제31조(배출시설과 방지시설의 운영) 위반으로 2018년 1월 8일 경기도청으로부터 행정처분으로 경고 및 과태료 100만원을 부과 받아 납부 완료하였으며, 재발 방지를 위하여 대기배출원관리시스템 작성 주기 단축 및 데이터 검증을 강화하고 있습니다.

당사는 2018년 1월 9일 안전 사고 발생과 관련하여 고용노동부로부터 정기 감독을 받은 결과, 산업안전보건법 제14조 제1항(관리감독자) 등의 위반으로 2018년 1월 12일 시정 명령 및 과태료 부과 처분을 받아 시정 명령에 대한 이행보고를 하고, 과태료 1,440만원을 납부하였습니다. 이와 관련하여 2019년 1월 25일 1심 법원(의정부지방법원 고양지원)은 산업안전보건법 제23조 제1항, 제2항, 제3항, 제67조, 제71조를 근거로 당사와 임원 1명(CPO, 현직, 근속연수 10년)에게 각 벌금 100만원의 약식명령을 발령하여 확정되었습니다. 한편, 안전 사고 본 건과 관련하여 2019년 1월 18일 1심 법원(의정부지방법원 고양지원)은 산업안전보건법 제29조 제3항, 제68조 제3항, 제71조 위반을 이유로 당사에 400만원, 김준범(현장 안전관리 담당자, 현직, 근속연수 9년)에게 벌금 200만원의 약식명령을 발령하여 확정되었습니다. 당사는 재발 방지를 위해 안전관리 기준 및 임직원에 대한 교육을 강화하고 있습니다.

당사는 2018년 3월 27일 고용노동부로부터 소속 근로자에 대한 안전·보건교육 실시현황 점검을 받은 결과, 2016년부터 2017년까지 P9공장 TFT/CF1 장비계 소속 근로자에 대하여 안전, 보건 교육 미실시로 인하여 산업안전보건법 제31조(안전, 보건교육) 위반으로 행정처분을 받아 과태료 695만원을 부과 받아 납부 완료하였으며, 재발 방지를 위하여 보건 교육 실시에 대한 사전 홍보 및 실시 여부 관리/감독 활동을 강화하고 있습니다.

당사는 2019년 6월 12일 경기도청으로부터 배출구별 가동이력 및 자가측정 횟수 확인 결과, 예비용설비의 경우 일부 자가측정 누락으로 인하여 대기환경보전법 제39조(자가측정) 위반 관련 과태료 160만원을 부과받아 납부 완료하였으며, 재발 방지를 위하여 예비용 설비에 대해서도 매월 자가측정 계획을 수립하여 측정하는 프로세스를 구축하였습니다.

당사는 2020년 4월 17일 발생한 안전 사고와 관련하여, 2020년 5월 7일 대구지방환경청으로부터 화학물질관리법 제13조1호 등의 위반으로 경고 처분을 받았으며, 2020년 5월 14일 발생한 안전 사고와 관련하여, 대구지방환경청으로부터 2020년 5월 25일 화학물질관리법 제13조2호 등의 위반으로 과태료 처분, 2020년 6월 22일 개선명령 처분을 받아 과태료 144만원을 납부하고, 개선명령에 대한 이행결과 보고서를 2020년 7월 17일 제출하였습니다. 위 두 건과 관련하여 2021년 1월 26일 대구지방법원 김천지원은 화학물질관리법 제59조 제1호 등을 근거로 당사와 임직원 2명[(전) 구미 사업장 안전보건관리책임자(현직, 근속연수 22년), (전)실무자(현직, 근속연수 21년)]에게 각 벌금 300만원의 약식명령을 발령하여 확정되었습니다. 당사는 재발 방지를 위해 안전관리 기준 및 임직원에 대한 교육을 강화하고 있습니다.

당사는 2020년 5월 25일 화학물질안전원으로부터 유해화학물질 안전교육 미 실시로 인하여

화학물질관리법 제33조 위반관련 과태료 144만원을 부과받아 납부 완료하였으며, 재발방지를 위하여 해당 인원은 유해화학물질 안전 교육을 실시하였고, 안전 규정을 준수한 작업 프로세스를 새롭게 구축하였습니다.

나. 작성기준일 이후 발생한 주요사항

- 해당사항 없음

다. 녹색경영

현재 한국 정부에서는 「저탄소 녹색성장 기본법」에 의거, 2012년부터 2014년까지 온실가스·에너지 목표관리제를 시행하였고, 2015년부터는 온실가스 배출권 거래제를 시행하고 있습니다. 당사는 이에 따라 한국 정부(환경부)로부터 할당 받은 온실가스 배출 목표를 달성할 의무가 있습니다. 온실가스 배출 목표 달성을 위해 추가적인 설비 투자가 진행되고 있으며 향후에도 지속적으로 규제 준수를 위한 비용이 수반될 예정입니다. 이는 회사의 수익성이나 생산활동에 부정적인 영향을 미칠 수도 있습니다.

또한, 당사는 같은 법 시행령 제52조에 의거 2020년 국내 사업장에서 배출되는 온실가스 배출량 및 에너지 사용량에 대한 명세서를 작성하여 한국 정부가 지정한 검증기관(한국품질재단)의 제3자 검증 후, 2021년 3월 정부에 제출하였습니다.

정부에 보고한 당사의 온실가스 배출량 및 에너지 사용량은 아래와 같습니다. '20년 배출량이 19년 대비 감소한 사유는 공정에서 사용하는 F-Gas를 분해하는 감축설비를 도입하여 배출량이 전반적으로 감소하였습니다.

구분	2020년	2019년	2018년
온실가스(천tCO2e)	4,748	5,885	6,696
에너지(TJ)	56,668	62,776	64,296

당사는 2015년 온실가스 배출권 거래제 대상기업으로 지정된 이래 매해 정부로부터 온실가스 배출권 할당 및 모니터링 계획서를 제출하고 있습니다. 온실가스 배출 감축을 지속적으로 추진하기 위해 단기 목표로 2022년까지 2014년 배출량 대비 16.8% 감축을, 중장기 목표로는 2050년까지 동일 기준 대비 75.6% 감축을 목표로 설정하였으며, 이에 대한 달성을 위해 지속적인 시설 개선투자와 배출량에 대한 모니터링 관리를 이행하고 있습니다.

당사는 온실가스의 주요 배출원인인 SF6가스를 NF3 가스로 대체하기 위한 대대적인 환경 투자 및 감축설비 투자를 진행함과 동시에 기후변화 관련 경쟁력 확보를 위한 단기 전략으로 배출권거래제에 대한 적극이행을 추진해 나가고 있습니다. 2020년에는 144만tCO2의 온실가스 배출량을 감축하여 2020년 감축 목표인 97만tCO2 대비 47만 tCO2 를 추가 감축했으며, 중장기적으로 공정내 온실가스 배출 Zero를 위한 저탄소 청정 생산기술 지속적으로 개발하고 에너지 절감 실행해 나갈 계획입니다.

라. 정부의 인증 및 그 취소에 관한 사항

당사는 정부로부터 관련 법령에 따라 다양한 인증을 획득하였으며, 주요 내역은 아래와 같습니다.

인증명	근거법령	인증기관	인증날짜	유효기간	내용
-----	------	------	------	------	----

가족친화기업	「가족친화사회환경조성 촉진 등에 관한 법률」 제 15조 제1항	여성가족부	2020.12.01	2020.12.01~ 2023.11.30	가족친화환경 조성에 대한 가족친화기업 인증
수출입 안전관리 우수업체 (AEO업체)	「관세법」 제255조의 2(수출입 안전관리 우수 공인업체 등)	관세청	2018.01.01	2018.01.01 ~ 2022.12.31	수출입물품의 제조·운송·보관 또는 통관 등 무역과 관련된 자가 시설, 서류 관리, 직원 교육 등에서 수출입에 관련된 법령에 따른 의무 또는 절차와 재무 건전성 등 대통령령으로 정하는 안전관리 기준을 충족하는 경우 수출입 안전관리 우수업체로 공인
녹색기술인증	「저탄소 녹색성장 기본법」 제32조 「녹색인증제 운영요청」 제27조	과학기술정보통신부	2018.09.06	2018.09.06 ~ 2021.09.05	OLED조명 광효율 향상을 위한 내부 광추출 기술을 통한 녹색기술 인증
우수사업장 인증제도 (에너지 챔피언)	산업통상자원부 고시 제 2018-9호 (에너지경영시스템 등에 관한 규정)	산업통상자원부 한국에너지공단	2018.11.15	2018.11.15 ~ 2021.11.14	자발적으로 에너지 효율을 향상시킨 기업을 객관적 평가를 통해 에너지 우수사업장으로 인증하고 인센티브를 제공
공장에너지 관리시스템	에너지이용합리화법 제 28조의3	에너지관리공단	2017.05.23	2017.05.23 ~ 2022.05.22	에너지의 효율적 제어, 관리, 운영시스템 관련 1등급 인정

마. 외국지주회사의 자회사 현황
- 해당사항 없음

바. 공모자금의 사용내역

(기준일 : 2021년 03월 31일)

(단위 : 백만원)

구분	회차	납입일	증권신고서 등의 자금사용 계획		실제 자금사용 내역		차이발생 사유 등
			사용용도	조달금액	내용	금액	
공모사채	제41회	2019.02.26	차환자금	390,000	차환자금	390,000	-
합계	-	-	-	390,000	-	390,000	-

사. 사모자금의 사용내역

(기준일 : 2021년 03월 31일)

(단위 : 백만원)

구분	회차	납입일	주요사항보고서의 자금사용 계획		실제 자금사용 내역		차이발생 사유 등
			사용용도	조달금액	내용	금액	
무보증 해외전환사채	제3회	2019.08.22	운영자금 (원재료매입)	813,427	운영자금 (원재료매입)	813,427	-
합계	-	-	-	813,427	-	813,427	-

주1) 제3회 무보증 전환사채의 상기 권면총액은 발행가액 USD 687,800,000에 기준환율인 2019년 7월 30일 한국시간 정오(12시)기준 Bloomberg 고시환율 중간값인 1,182.65원

/USD를 적용하여 계산함.

아. 그 밖의 사항

지난 2021년 1월 13일, 당사의 과주 사업장 내 공장에서 설비개조작업 중 화학물질(TMAH 2.4%: TetraMethyl Ammonium Hydroxide)이 누출돼 인명피해를 입는 사고가 발생했습니다. 현재 정확한 사고 원인에 대해서는 현재 당국의 조사가 진행 중입니다. 당사는 이번을 계기로 안전사고가 반드시 근절될 수 있도록 △전 사업장 정밀 안전진단, △주요 위험작업의 내재화, △안전환경 전문인력 육성 및 협력사 지원 강화, △안전조직의 권한과 역량 강화 등을 골자로 하는 '4대 안전관리 혁신 대책'을 마련하였습니다. 이를 바탕으로 당사는 내부적으로는 사업장 내 모든 근로자의 생명과 안전이 완벽하게 보장되는 일터, 외부적으로는 신뢰할 수 있는 기업으로 거듭나기 위해 반드시 안전관리 수준의 근본적인 혁신을 이루도록 하겠습니다.

【 전문가의 확인 】

1. 전문가의 확인

- 해당사항 없음

2. 전문가와의 이해관계

- 해당사항 없음