

2022년 2분기 실적 설명회

July 27, 2022 | Investor Relations

Disclaimer

2022년 2분기 실적은 외부 감사인의 감사가 완료되지 않은 상태에서 투자자 여러분의 편의를 위하여 작성된 자료이며 내용 중 일부는 외부 감사인의 감사 과정에서 달라질 수 있습니다.

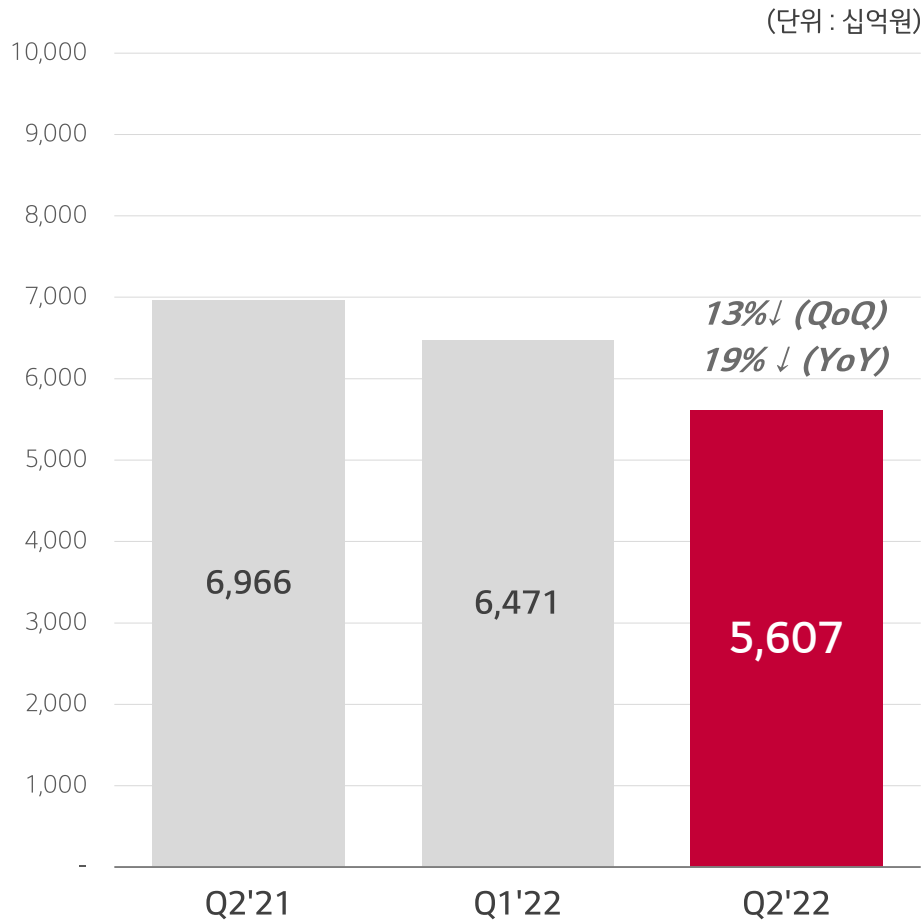
이 자료에 포함된 회사의 재무성과에 대한 모든 정보는 한국채택 국제회계기준에 따라 연결 기준으로 작성되었습니다.

이 자료에 포함된 미래에 대한 예측 정보 및 향후 전망은 시장 상황과 LG디스플레이의 경영 방향 등을 고려한 것으로 시장환경의 변화와 회사의 전략 방향에 따라 달라질 수 있음을 양지하여 주시기 바랍니다.

회계 기준서 개정 사항 (K-IFRS1016호 유형자산)을 조기 적용하여 2020년 실적부터 반영하였습니다.

매출 및 손익

매출



손익

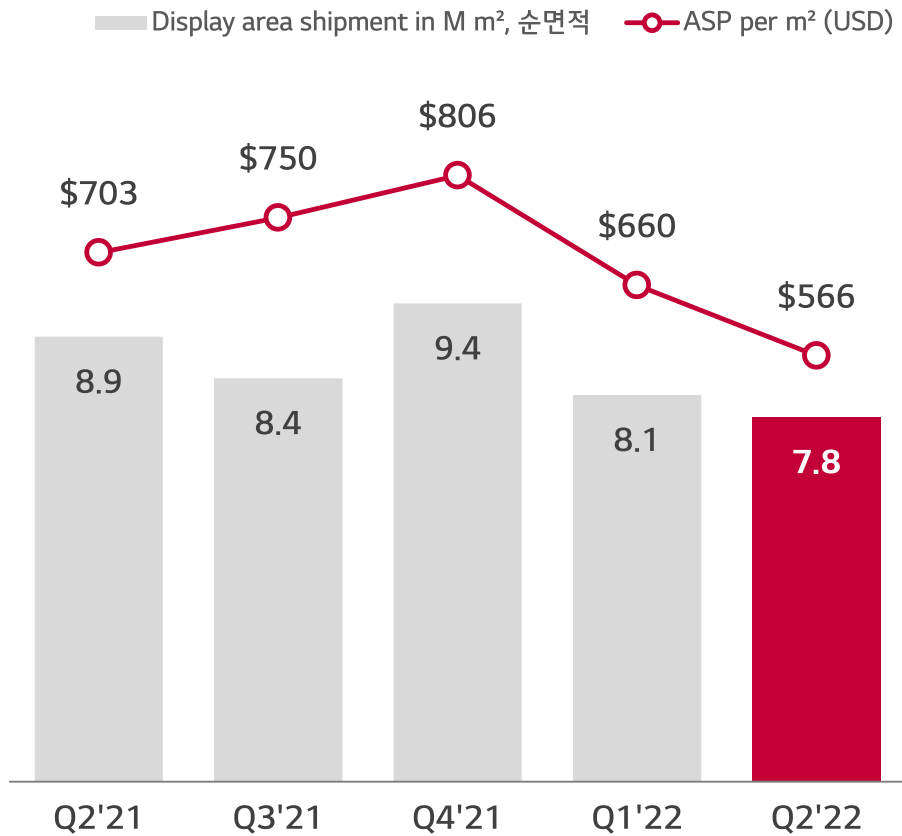
(단위 : 십억원, %)

	Q2'21	Q1'22	Q2'22	QoQ	YoY
영업이익	701 10%	38 1%	-488 -9%	N/A	N/A
EBITDA*	1,770 25%	1,211 19%	662 12%	-45%	-63%
법인세차감전 순이익	550	37	-512	N/A	N/A
당기순이익	424	54	-382	N/A	N/A

* EBITDA = 영업이익 + 감가상각비 + 무형자산상각비

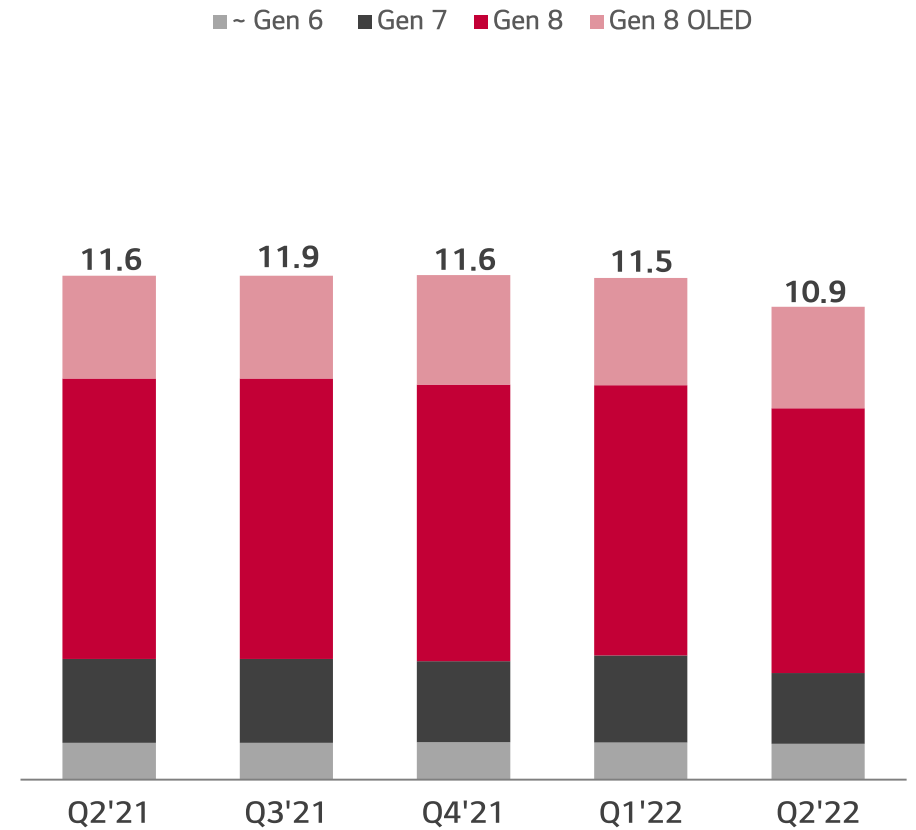
출하면적, 면적당 판가 및 Capacity

출하 및 면적당 판가

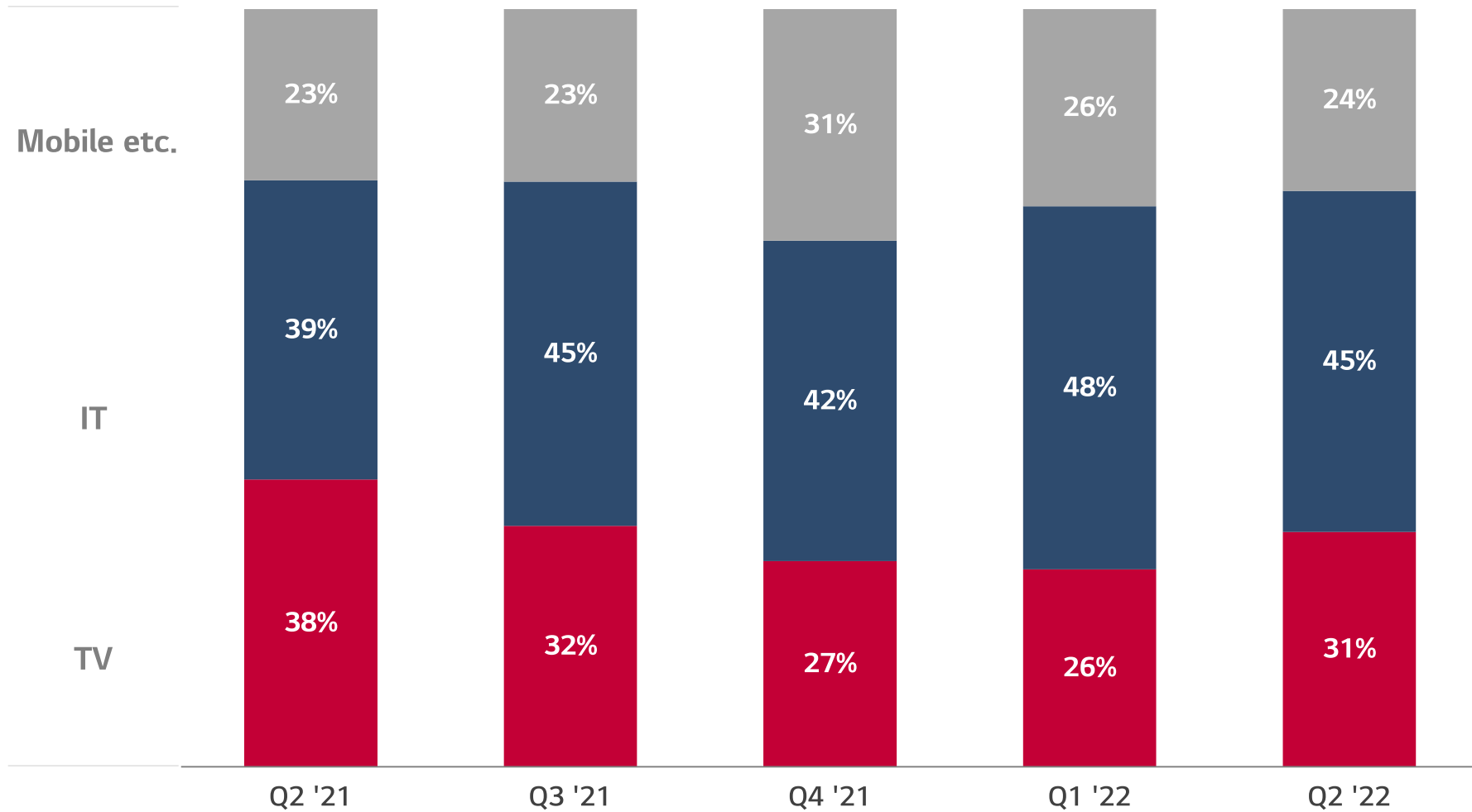


Capacity

(단위 : M m²)



제품별 매출 비중



재무현황 및 주요 지표

요약 재무상태표

(단위 : 십억원)

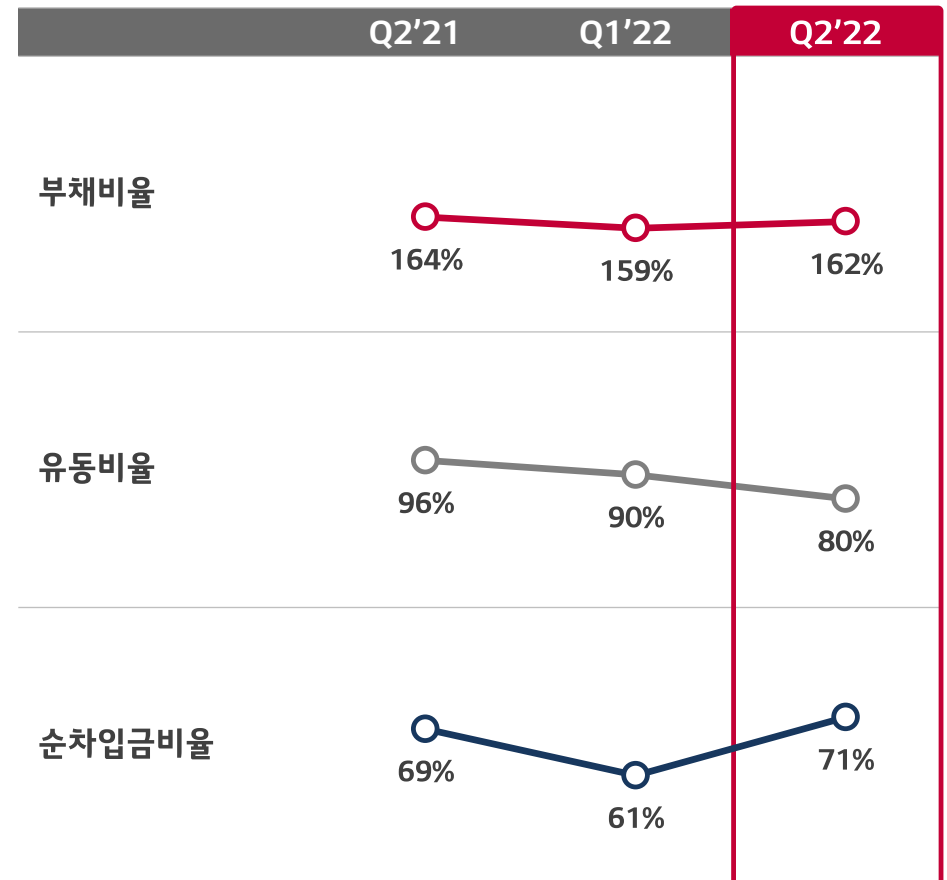
	Q2'21	Q1'22	Q2'22
자산	36,319	38,267	38,305
유동자산	12,127	13,138	11,990
현금성자산 *	4,317	4,111	3,669
재고자산	2,723	4,230	4,722
비유동자산	24,192	25,129	26,315
부채	22,563	23,510	23,675
유동부채	12,631	14,535	14,976
비유동부채	9,932	8,974	8,700
자본	13,756	14,757	14,630
차입금	13,818	13,052	13,987
순차입금	9,501	8,941	10,318

* 현금성 자산은 단기금융상품 포함

출처 : Unaudited, Company financials
K-IFRS(연결기준)

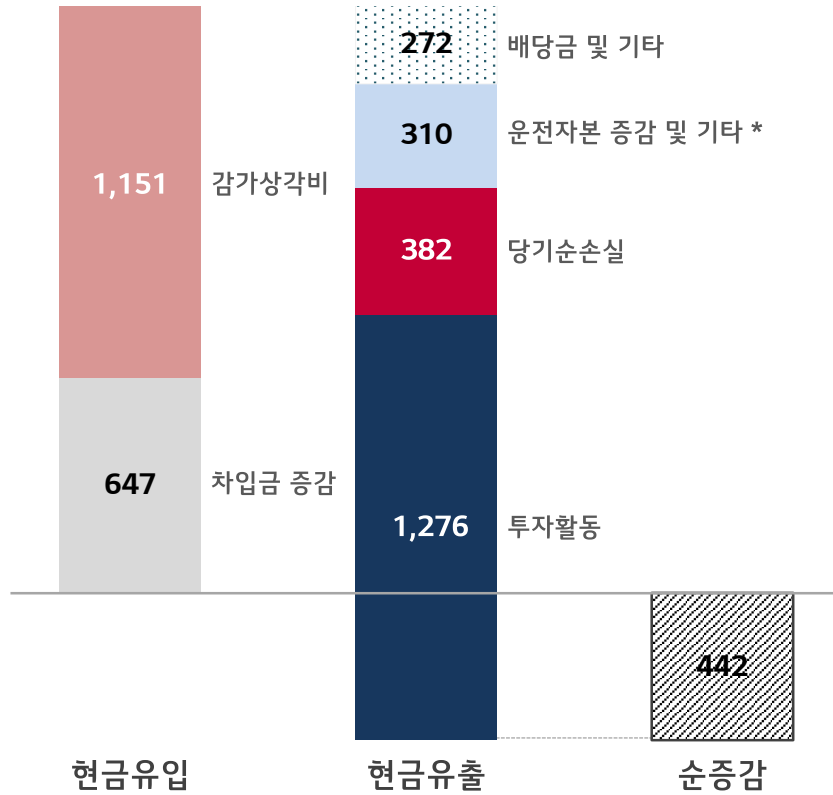
주요 지표 추이

(단위 : 십억원)



순현금흐름

(단위 : 십억원)



현금흐름표

(단위 : 십억원)

	Q2'22
기초의 현금	4,111
영업활동으로 인한 현금흐름	459
당기순손실	(382)
감가상각비	1,151
운전자본 증감 및 기타*	(310)
투자활동으로 인한 현금흐름	(1,276)
재무활동 이전 현금흐름	(817)
차입금 증감	647
배당금 및 기타	(272)
현금의 증감	(442)
기말의 현금	3,669

현금에는 금융기관예치금 포함

* 운전자본 증감 및 기타 변동에는 외화 차입금의 환평가 분 포함

출처 : Unaudited, Company financials
K-IFRS(연결기준)



첨부. IFRS 손익계산서

(단위 : 십억원)

계 정	Q2'19	Q3'19	Q4'19	2019	Q1'20	Q2'20	Q3'20	Q4'20	2020	Q1'21	Q2'21	Q3'21	Q4'21	2021	Q1'22	Q2'22
매출	5,353	5,822	6,422	23,476	4,724	5,307	6,738	7,493	24,262	6,883	6,966	7,223	8,807	29,878	6,471	5,607
매출원가	4,872	5,520	5,969	21,607	4,446	5,179	5,892	6,109	21,626	5,651	5,515	5,915	7,492	24,573	5,654	5,332
매출 총이익	481	302	452	1,868	278	128	845	1,384	2,636	1,232	1,451	1,308	1,315	5,305	818	276
영업 이익	-369	-436	-422	-1,359	-362	-517	164	678	-36	523	701	529	476	2,231	38	-488
EBITDA	458	613	586	2,336	630	413	1,288	1,766	4,098	1,620	1,770	1,696	1,645	6,731	1,211	662
법인세비용 차감 전 순이익	-442	-600	-2,173	-3,344	-295	-669	-54	416	-602	324	550	609	236	1,719	37	-512
당기 순이익	-550	-442	-1,817	-2,872	-199	-504	11	615	-76	266	424	464	180	1,334	54	-382
주당 순이익 (단위: 원)	-1,538	-1,236	-5,078	-8,027	-556	-1,408	31	1,720	-213	744	1,185	1,296	502	3,727	152	-1,068
이익률 (%)																
매출 총 이익률	9.0	5.2	7.0	8.0	5.9	2.4	12.5	18.5	10.9	17.9	20.8	18.1	14.9	17.8	12.6	4.9
영업 이익률	-6.9	-7.5	-6.6	-5.8	-7.7	-9.7	2.4	9.0	-0.1	7.6	10.1	7.3	5.4	7.5	0.6	-8.7
EBITDA 이익률	8.6	10.5	9.1	10.0	13.3	7.8	19.1	23.6	16.9	23.5	25.4	23.5	18.7	22.5	18.7	11.8

출처 : Unaudited, Company financials
K-IFRS (연결기준)

첨부. IFRS 재무상태표

(단위 : 십억원)

계 정	Q2'19	Q3'19	Q4'19	Q1'20	Q2'20	Q3'20	Q4'20	Q1'21	Q2'21	Q3'21	Q4'21	Q1'22	Q2'22
자산	35,601	37,443	35,575	35,886	35,054	35,497	35,066	36,392	36,319	37,602	38,155	38,267	38,305
매출채권	2,676	3,621	3,154	2,749	2,803	3,769	3,518	4,309	4,208	4,288	4,575	3,774	2,683
현금*	2,502	2,838	3,415	3,637	3,599	3,367	4,297	4,352	4,317	4,209	4,285	4,111	3,669
재고자산	2,569	2,727	2,051	2,310	2,039	2,400	2,171	2,352	2,723	3,580	3,350	4,230	4,722
부채	20,872	23,117	23,086	23,323	22,953	23,323	22,335	23,158	22,563	22,995	23,392	23,510	23,675
매입채무	2,815	2,673	2,618	2,872	3,466	4,037	3,779	3,975	3,737	4,329	4,814	5,270	4,491
단기차입금	1,803	1,875	1,940	2,847	3,099	2,531	3,101	3,671	4,402	4,907	4,007	4,805	6,011
장기차입금	9,605	11,554	11,541	11,706	11,545	11,843	10,968	10,638	9,416	8,544	8,657	8,247	7,975
자본	14,729	14,326	12,488	12,563	12,101	12,174	12,731	13,234	13,756	14,607	14,763	14,757	14,630
주당 장부가액 (단위: 원)	41,162	40,037	34,901	35,110	33,818	34,024	35,581	36,985	38,444	40,823	41,257	41,243	40,888
순차입금 비율 (%)	60.5	73.9	80.6	86.9	91.3	90.4	76.8	75.2	69.1	63.3	56.8	60.6	70.5

출처 : Unaudited, Company financials

K-IFRS (연결기준)

* 현금은 단기금융상품 포함

첨부. IFRS 현금흐름표

(단위 : 십억원)

계 정	Q2'19	Q3'19	Q4'19	2019	Q1'20	Q2'20	Q3'20	Q4'20	2020	Q1'21	Q2'21	Q3'21	Q4'21	2021	Q1'22	Q2'22
당기 순이익	-550	-442	-1,817	-2,872	-199	-504	11	616	-76	266	424	464	180	1,334	54	-382
감가상각비*	827	1,049	1,008	3,695	992	930	1,124	1,088	4,134	1,097	1,068	1,167	1,169	4,501	1,172	1,151
기타	592	590	1,137	2,069	-915	-715	86	-931	-2,475	477	512	192	286	1,467	-852	-129
운전자본**	616	-1,245	1,088	-154	400	811	-756	223	678	-777	-508	-345	428	-1,202	378	-181
영업으로 인한 현금 흐름	1,485	-48	1,416	2,738	278	522	465	996	2,261	1,063	1,496	1,478	2,063	6,100	752	459
투자활동으로 인한 현금 흐름 ***	-2,108	-1,459	-1,051	-6,755	-812	-883	-370	-246	-2,311	-778	-916	-966	-986	-3,646	-1,201	-1,276
영업 및 투자활동으로 인한 현금 흐름	-623	-1,507	365	-4,017	-534	-361	95	750	-50	285	580	512	1,077	2,454	-449	-817
차입금 증감	664	1,858	232	4,783	774	255	-310	114	833	-214	-599	-603	-983	-2,399	298	647
배당금	0	0	0	0	0	0	0	0	0	0	0	0	0	0	0	-233
기타****	-22	-15	-20	205	-18	68	-17	66	99	-16	-16	-17	-18	-67	-23	-39
순 현금 변동액	19	336	577	971	222	-38	-232	930	882	55	-35	-108	76	-12	-174	-442

출처 : Unaudited, Company financials

K-IFRS (연결기준)

* 감가상각비는 무형자산상각비 포함

** 운전자본의 변동은 매출채권, 재고자산, 매입채무의 변동 및 외환효과로 구성되어 있음

*** 투자활동으로 인한 현금 흐름은 단기금융상품의 증(감)을 제외함

**** 타사의 자회사 지분투자 등

첨부. EBITDA 산출 내역

(단위 : 십억원)

계 정	Q2'19	Q3'19	Q4'19	2019	Q1'20	Q2'20	Q3'20	Q4'20	2020	Q1'21	Q2'21	Q3'21	Q4'21	2021	Q1'22	Q2'22
1. 영업이익	-369	-436	-422	-1,359	-362	-517	164	678	-36	523	701	529	476	2,231	38	-488
2. 유형자산 감가상각비	715	947	911	3,269	889	820	1,022	995	3,726	988	944	1,010	1,035	3,977	1,039	1,016
3. 무형자산 상각비	112	102	97	426	103	110	102	93	408	109	125	157	133	523	134	134
EBITDA (1+2+3)	458	613	586	2,336	630	413	1,288	1,766	4,098	1,620	1,770	1,696	1,645	6,731	1,211	662

출처 : Unaudited, Company financials
K-IFRS (연결기준)

EBITDA는 영업이익 (손실)에 유형자산 감가상각비 및 무형자산상각비를 더하여 계산됩니다.
EBITDA는 필요에 의해 또는 재량적인 목적에 의해 내부 경영성과를 측정하고 평가하기 위해 사용하고 있는 핵심 평가지표입니다.

당사는 EBITDA가 디스플레이 산업 내에서 공표되고, 애널리스트와 투자자들이 널리 사용하고 있는 지표라고 믿고 있으므로, 앞서 제공한 EBITDA 산출 내역이 당사의 경영 실적에 대한 투자자 여러분들의 이해를 증진시켜 드릴 것이라고 판단합니다. EBITDA는 당사의 경영 실적과, 다른 회계 정책을 준수하고 있는 당사의 경쟁 기업들의 경영 실적을 보다 일관된 기준에서 비교하는 데 있어 유용한 정보를 제공합니다.

EBITDA는 '일반적으로 인정된 회계기준'에 의거하여 규정된 기준은 아닙니다.
당사의 EBITDA 산출 방식은 타사에 의하여 유사하게 명명되어 발표되는 기준들의 산출 방식과 일치하지 않을 수 있습니다.